

ENQUÊTE SUR LE DEVENIR DES ÉTUDIANTS DE MASTER MEEF ISFEC

Suivi des inscrits en Master en 2020-2021
Situation en 2022-2023 (suivi à 24 mois)

Méthodologie générale

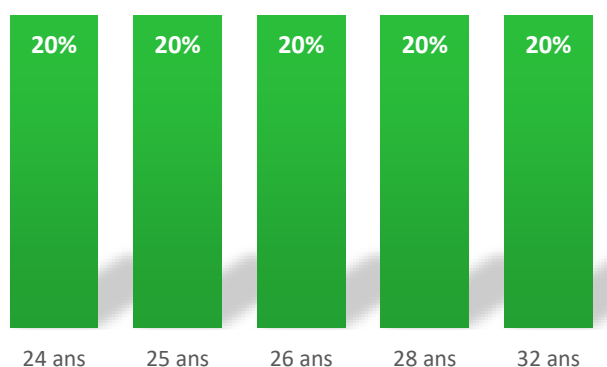
Questionnaire envoyé le 15 mai 2023 et clôturé le 19 juin 2023.

Trois relances : le 24 mai 2023, le 02 juin 2023 et le 08 juin 2023.

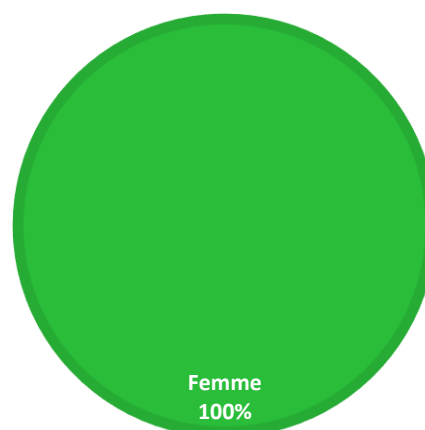
Inscrits en Master 2	Questionnaires envoyés	Répondants
29	29	5 soit 17%

Généralités

Age des répondants


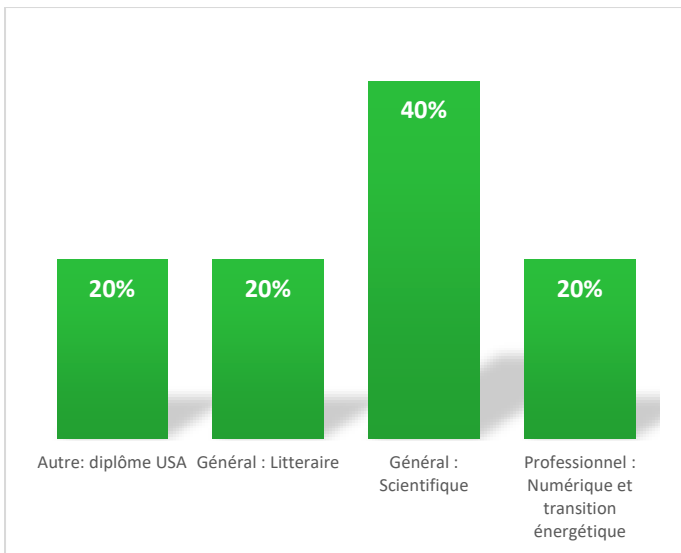


Sexe des répondants

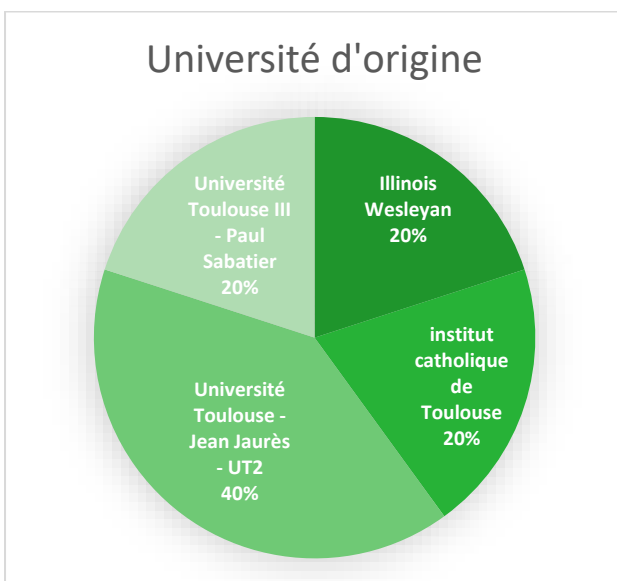


80% des répondants sont de nationalité française.

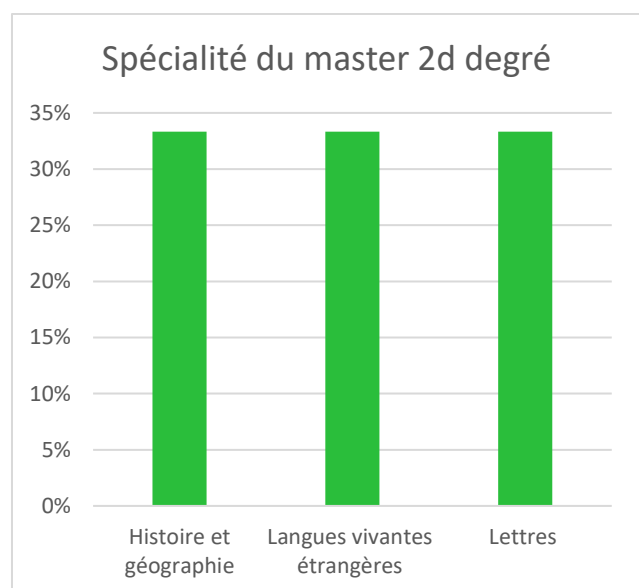
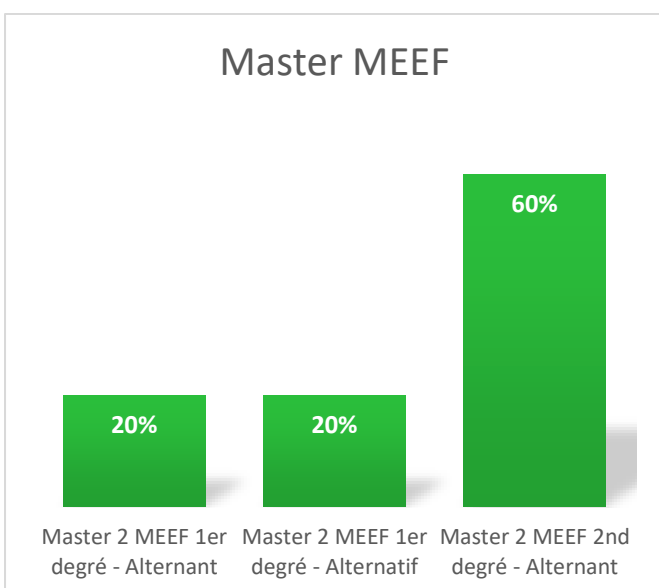
Etudes antérieures



20% des répondants ont validé leur Licence à l'ICT.



100% des répondants ont validé leur Master ;

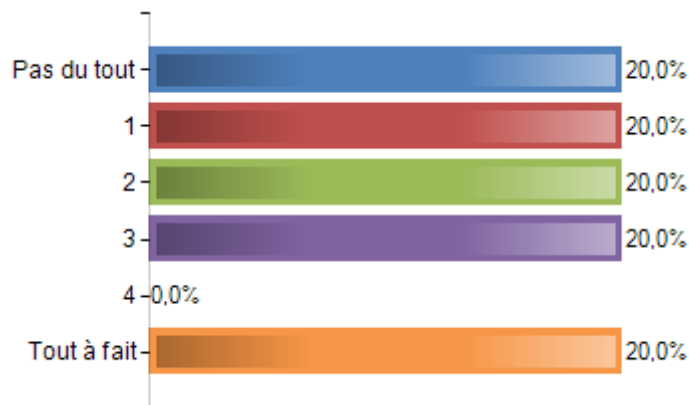


Aucun répondant ne s'est réorienté durant son cursus.

20% des répondants ont validé un autre Master 1 en plus du master MEEF, un master disciplinaire pour la majorité d'entre eux.

Pour 60% des répondants, le Master MEEF à l'ISFEC est un choix. Les autres déclarent avoir été obligés de suivre ce Master parce qu'ils ont fait le choix de l'enseignement privé et qu'il n'est pas possible de poursuivre à l'INSPE dans ce cas. Enfin, les répondants qui ne sont pas de nationalité française se voient refuser le fonctionnariat et n'ont d'autres possibilités que de se tourner vers le privé.

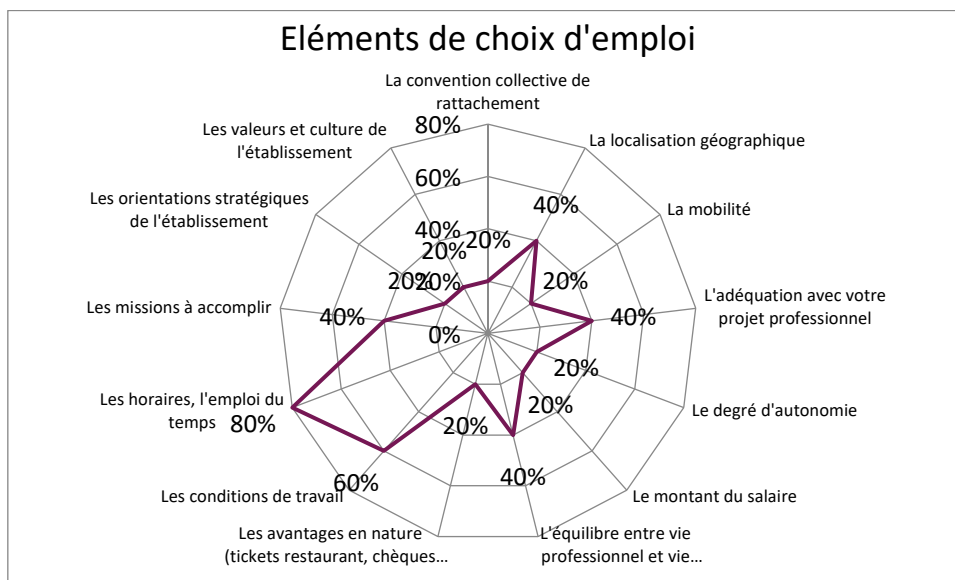
Les avis sur le Master sont assez disparates. Il y a autant de répondants qui pensent que le cursus correspond à l'idée qu'ils s'en faisaient que de déçus. Ces derniers soulignent le manque d'encadrement personnalisé, d'organisation interne et de communication entre les cadres pédagogiques et les étudiants.



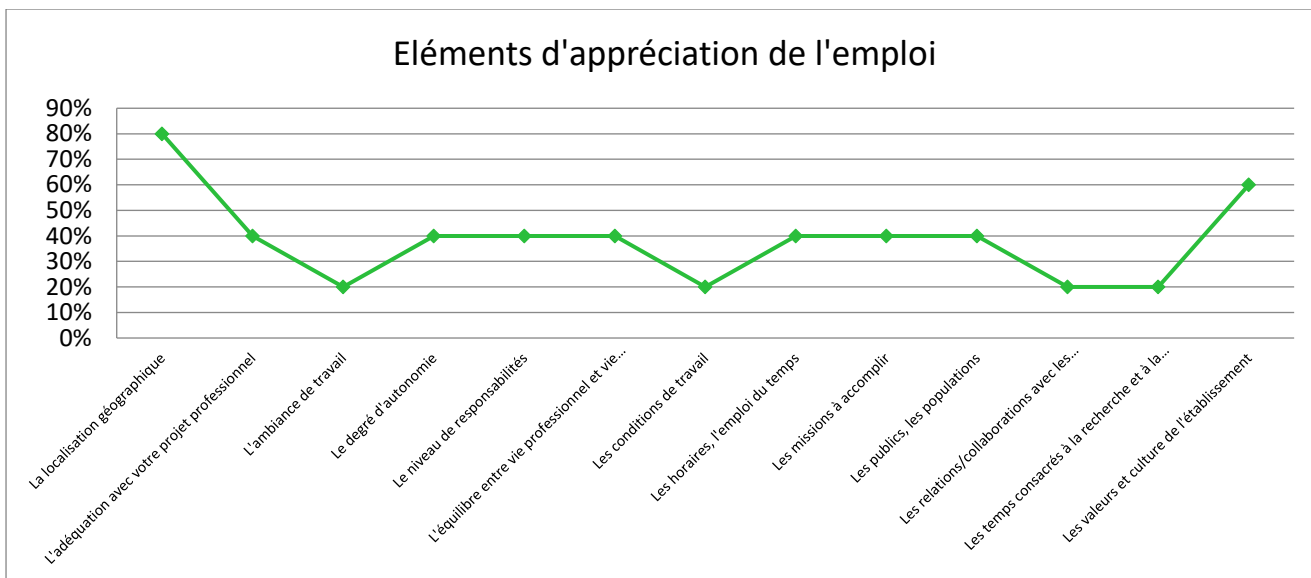
Situation professionnelle

80% des répondants ont obtenu leur concours.

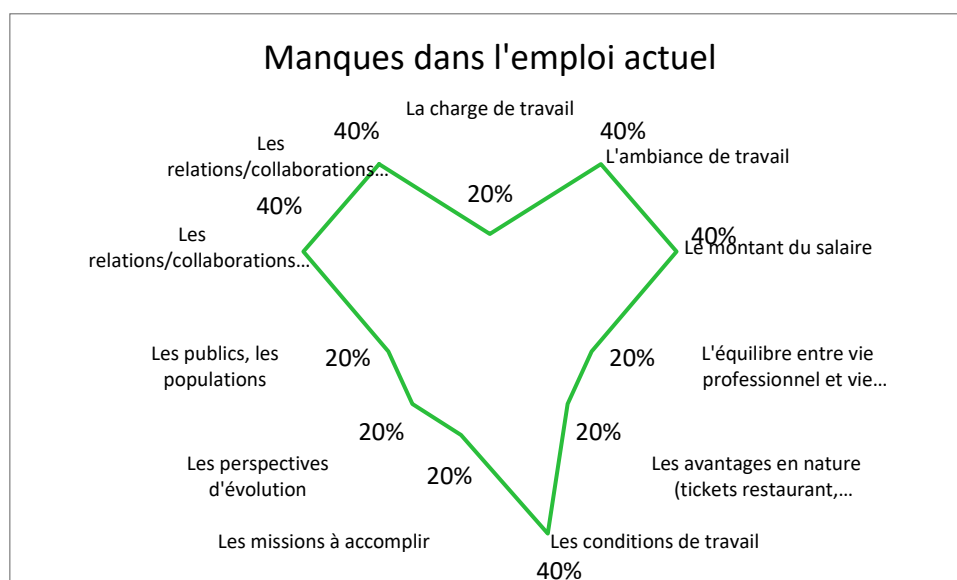
Les éléments de choix d'emploi sont les horaires et l'emploi du temps, déterminants pour les répondants, les conditions de travail pour les plus plébiscités.



Parmi les éléments que les répondants apprécient, qu'ils soient dans l'enseignement ou pas, on trouve La localisation géographique ainsi que la culture et les valeurs de l'établissement.



Les répondants déplorent également des manques dans leur emploi actuel, parmi lesquels le salaire, l'ambiance et les conditions de travail ressortent ;



Situation professionnelle actuelle

80% des répondants estiment leur situation professionnelle actuelle en lien avec leur parcours universitaire.

Lauréat ou pas, 100% des répondants sont en emploi, en CDI. Les lauréats titularisés travaillent tous à temps complet. Les 20% de répondants qui n'ont pas obtenu le concours exercent à temps partiel inférieur ou égal à 50% d'un temps complet.

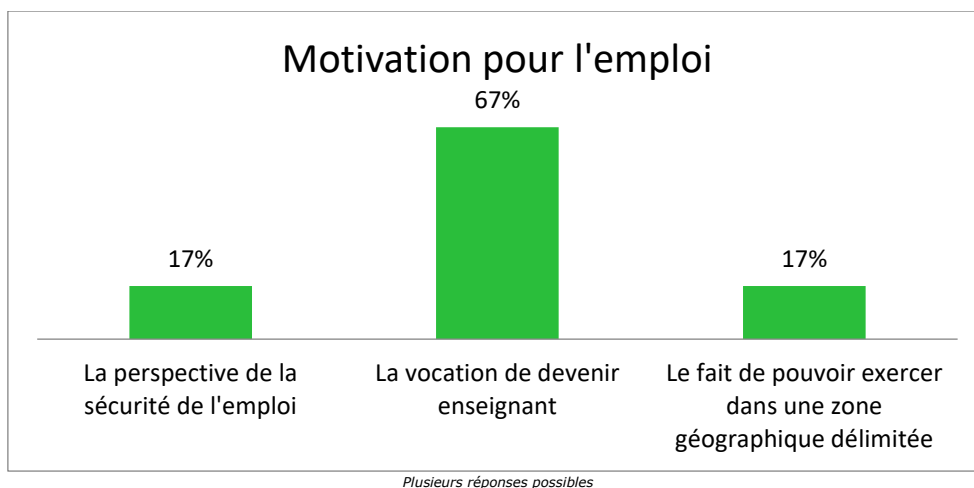
Répondants ayant validé le concours

100% des lauréats ont passé le concours de l'enseignement privé.

100% ont obtenu le concours en 2020, à la première tentative. Ils étaient alors âgés de 23 ans (pour 50% d'entre eux).

C'est la vocation qui aurait présidé au choix de parcours.

100% d'entre eux estiment leur emploi en totale adéquation avec leur formation.



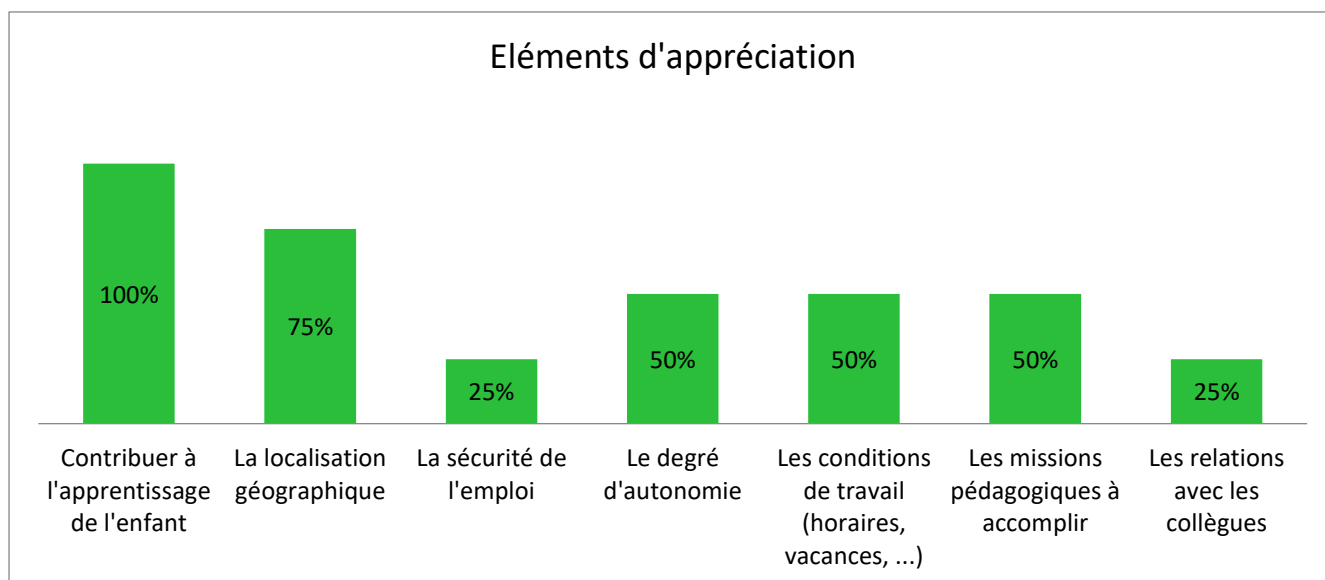
100% des lauréats ont été titularisés.

100% d'entre eux exercent dans l'académie de Toulouse, à temps complet.

50% des répondants occupent la mission de professeur principal et 50% n'ont aucune mission particulière supplémentaire.

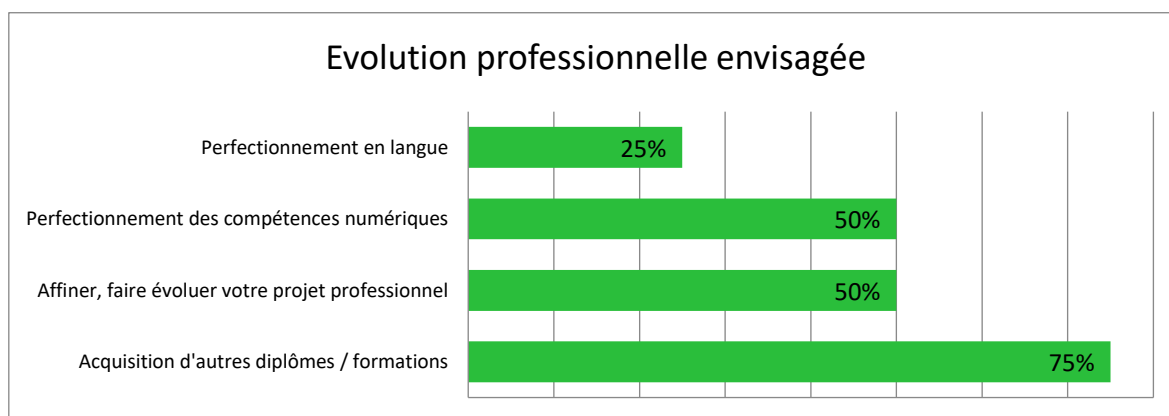
100% des répondants en poste se disent satisfaits de leur emploi actuel.

C'est le fait de contribuer aux apprentissages de l'enfant qui apporte le plus de satisfaction aux répondants. Suit immédiatement le confort géographique inhérent au choix du privé.



100% des répondants se voient exercer leur emploi à long terme dont 75% pensent ne pas en changer.

Dans la perspective de leur évolution professionnelle, c'est la diversification des formations et l'acquisition de nouveaux diplômes qui prévaut chez les répondants.



Les données de rémunération de sont pas exploitables car elles sont régies par les grilles de salaires de l'éducation nationale.

Répondants n'ayant pas validé le concours

20% des répondants n'ont pas obtenu leur concours malgré 5 présentations. Leur unique motivation serait la sécurité de l'emploi.

100% d'entre eux ont créé leur entreprise pour s'insérer professionnellement. Cela dit, ils déclarent ne pas être satisfaits de leur situation professionnelle actuelle.

Pour retrouver la satisfaction dans l'emploi, les répondants comptent sur leurs réseaux professionnels et/ou sociaux.

Les données à ce sujet sont lacunaires car les répondants n'ont pas donné de réponses aux questions.

100% des répondants estiment leur emploi actuel en partielle adéquation avec leur formation (entre 26 et 49% d'adéquation). Ils exercent dans le secteur de l'animation

L'emploi occupé requiert un diplôme de niveau 6 (Licence, Licence professionnelle)

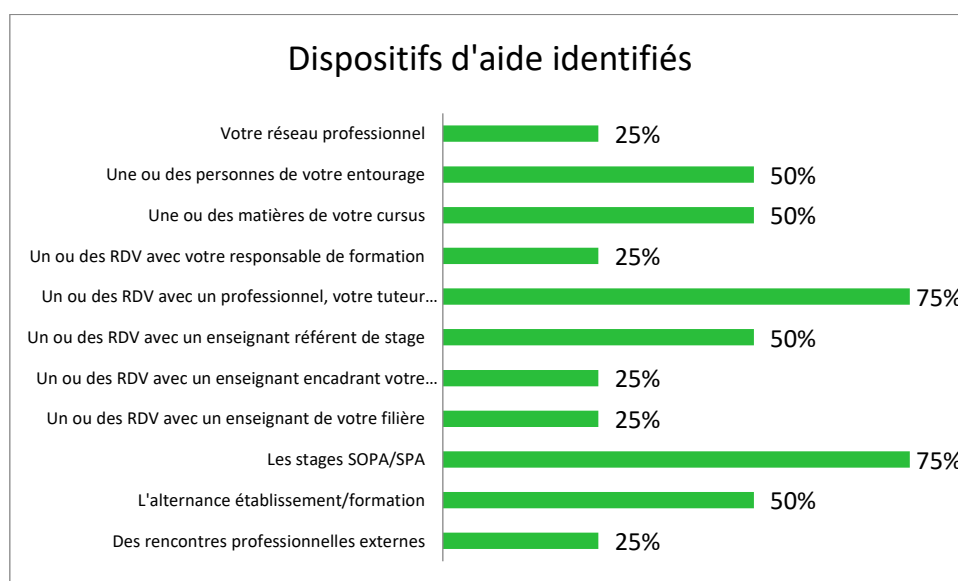
Les données de rémunération ne sont pas exploitables.

Préparation au projet professionnel

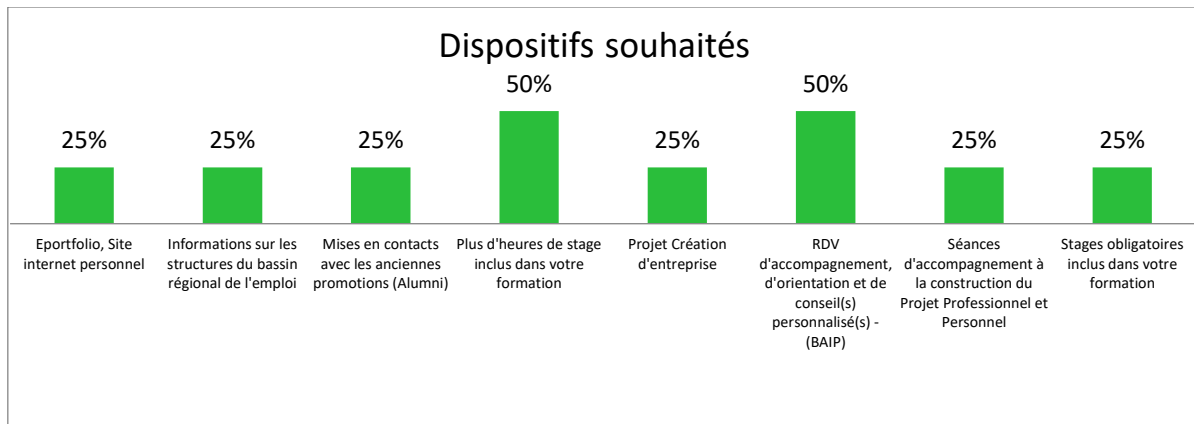
60% des répondants estiment avoir été préparés à leur projet professionnel et 67% d'entre eux se disent plutôt satisfaits de cette préparation. Les plus réservés dénoncent le manque de concret de la formation.

80% des répondants déclarent avoir bénéficié d'un accompagnement à leur insertion professionnelle cependant 50% d'entre eux se disent insatisfaits de cette aide mais n'expliquent pas pourquoi.

Parmi les dispositifs soulignés comme aidants, ce sont les confrontations directes au terrain qui sont mises en avant par le biais des stages et des RV avec des professionnels et des tuteurs de stage.



Dans une perspective d'amélioration continue, les répondants auraient apprécié que soient plus ou mieux développés les heures de stages obligatoires et les rendez-vous personnalisés au BAIP.



60% des répondants recommanderaient la formation.