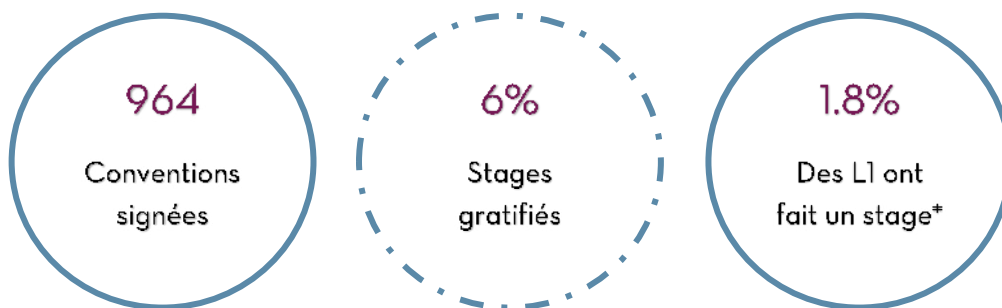




# Analyse des lieux de stage 2021-2022

Durant l'année universitaire 2021-2022, les stages ont été largement possibles et très peu d'écrits de substitution ont été demandés ou accordés.

Les lieux choisis pour les stages ne présentent pas de grandes surprises mais quelques adaptations seront sans doute nécessaires pour permettre l'adéquation entre la formation théorique et les lieux de stage.



\*Stage non obligatoire en L1 (hors FLD et SIC)

Les stages à l'étranger ont été anecdotiques du fait de la situation sanitaire internationale.

**216**  
Conventions signées

**4.6%**  
Stages gratifiés

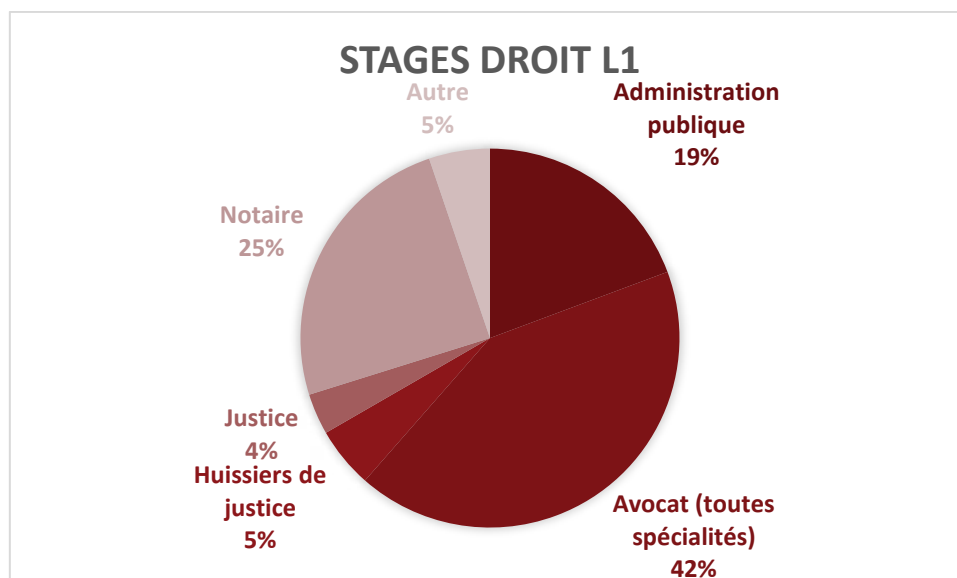
**57**  
Conventions signées

## Licence 1 - Global :

44 conventions de stages ont été contractées par des étudiants de L1 en Culture juridique (CJ) soit 77.2% des conventions.

13 sont réalisées par des L1 Science politique (SP) soit, 22.8%.

Si les domaines de compétence des avocats demeurent une valeur sûre pour les stages de découverte, on note une forte remontée de l'administration publique, notamment du fait des choix des L1 SP.

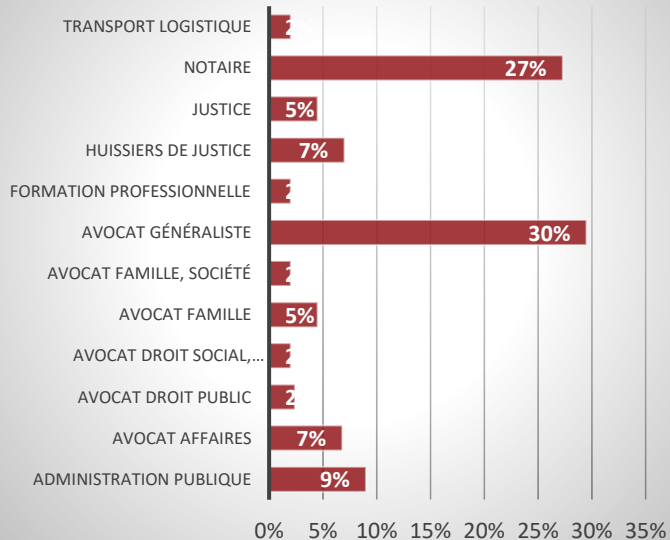


## Détail par spécialités :

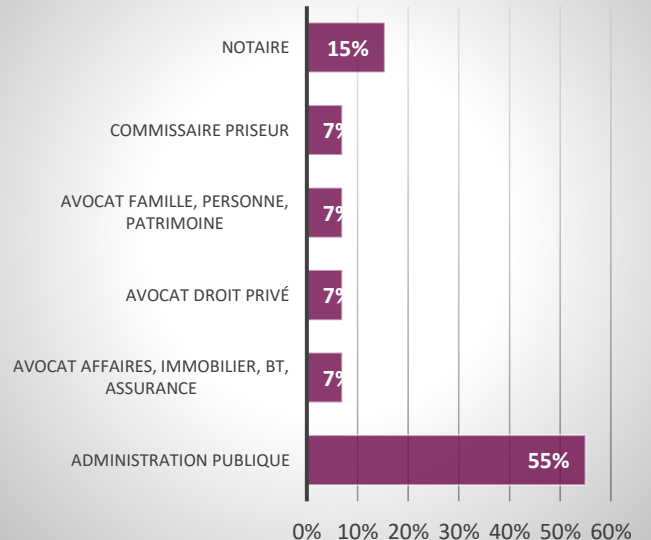
Les stages de découverte des L1 CJ se répartissent massivement entre les cabinets d'avocats généralistes et les études notariales confirmant ainsi la tendance 2020-2021.

Si pour les L1 SP, la proportion de stage auprès de notaires reste identique, on constate une appétence marquée pour les structures relevant de l'administration publique (55% contre 4% en 2020-21).

## L1 culture juridique



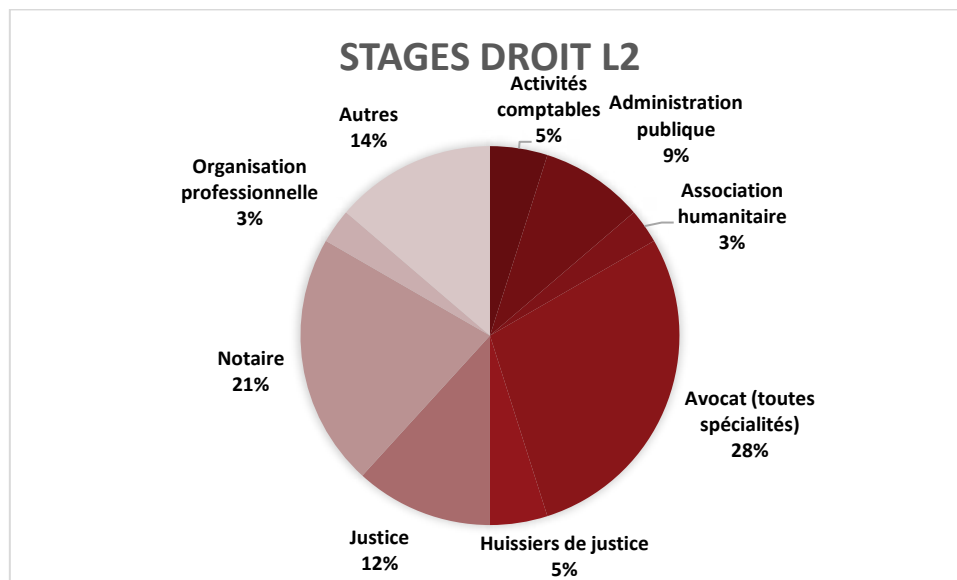
## L1 Science politique



## Licence 2 - Global :

Comme toujours, ce sont les L2 qui réalisent le plus de stages (52.3% des stage de la FLD)

113  
Conventions  
signées

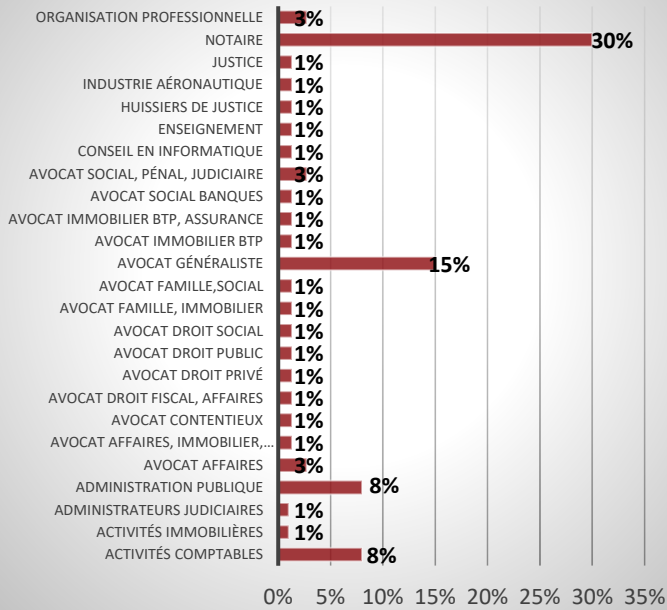


On remarque l'éclatement des spécialités, même si les cabinets d'avocats et les notaires restent des structures privilégiées.

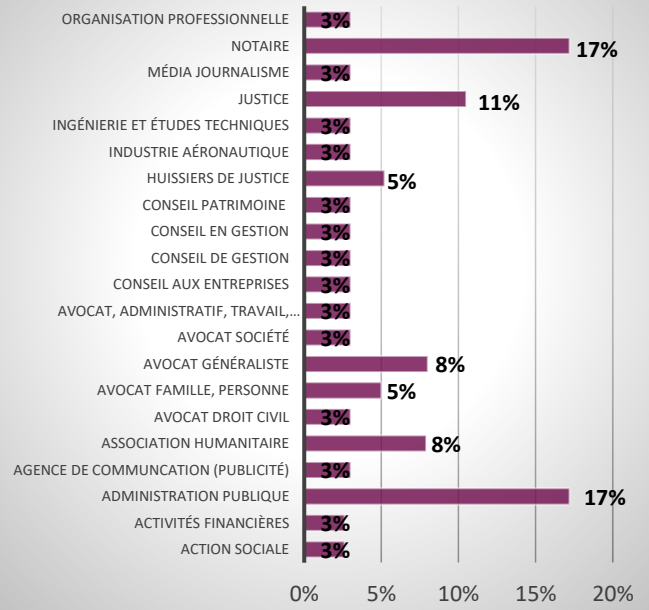
## Détail par spécialités :

66.7% des stages de L2 sont réalisés par les étudiants de la spécialités CJ. 33.3% des stages sont orientés SP.

## L2 Culture juridique



## L2 Science politique



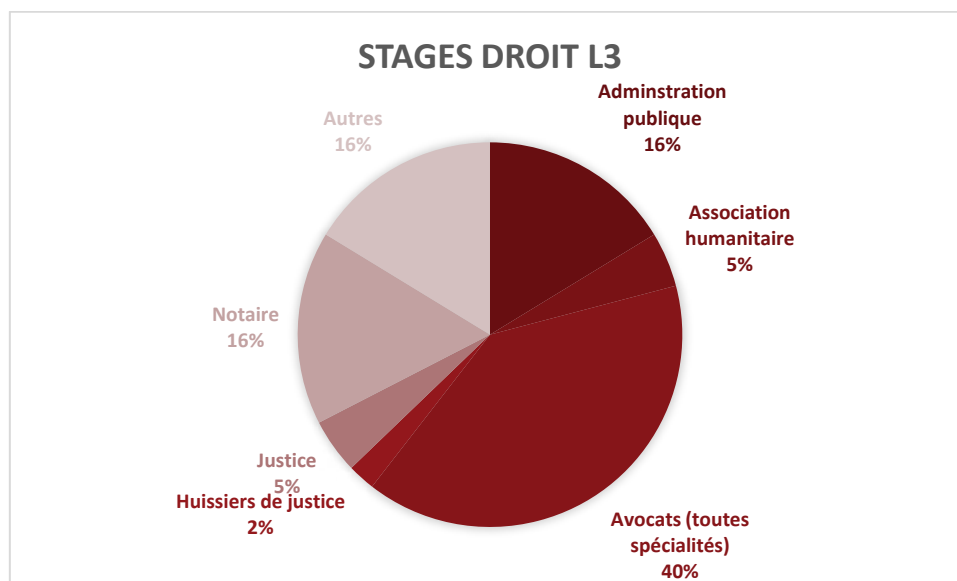
La tendance à intégrer les établissements de l'administration publique se confirme pour les L2 SP (6% en 2020). Les structures régies par le ministère de la Justice attirent 11% des stagiaires de SP et seulement 1% des CJ qui préfèrent le notariat et les activités couvertes par les avocats, notamment généralistes.

### Licence 3 - Global :

45  
Conventions  
signées

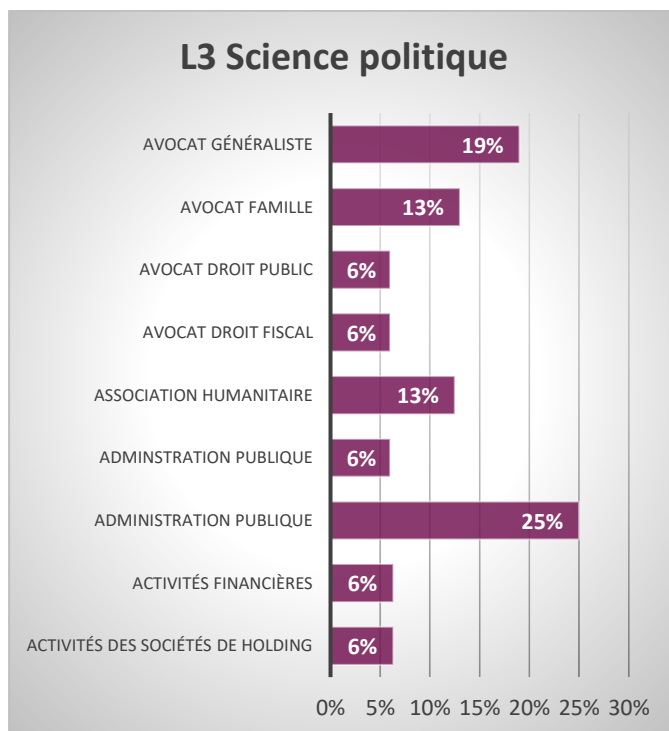
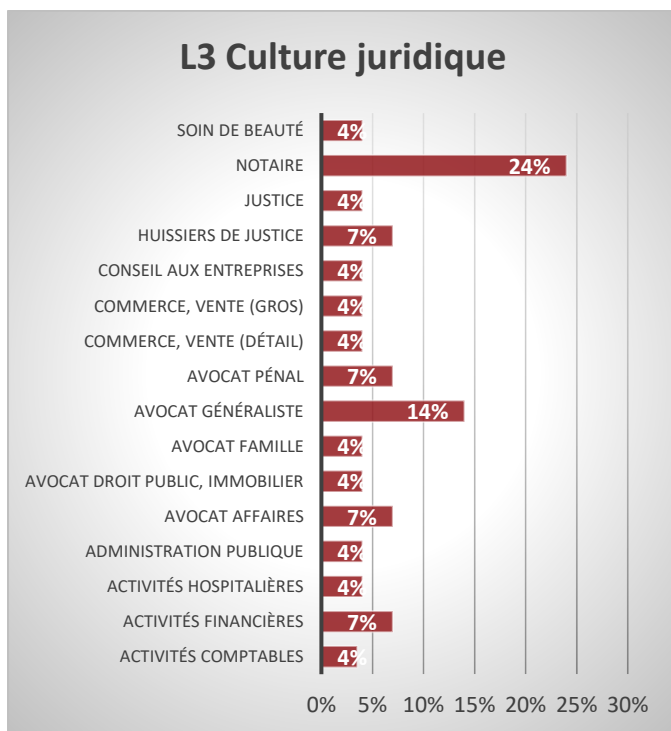
21% des L3 ont fait un stage et 64.4% des stagiaires sont des étudiants de CJ.

Les stages se répartissent ainsi :



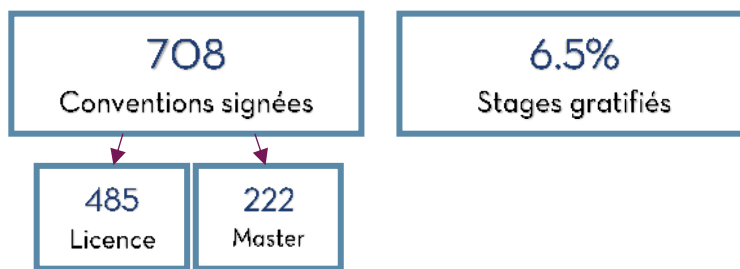
Les avocats restent le choix principal des stagiaires de L3, les notaires et l'administration publique se partagent 32% des autres stagiaires.

## Détails par spécialités :



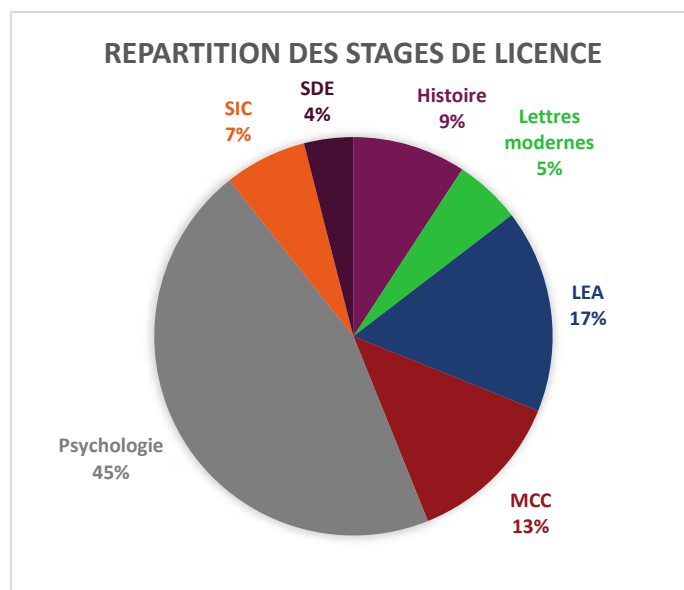
On remarque que les lieux de stages de L3 CJ sont assez éclatés par rapport à ceux de SP qui restent fidèles à l'administration publique et aux cabinet d'avocats.

Il est étonnant de constater cette diversité des stages en L3 alors que les étudiants devraient, à ce stade de leur projet, pouvoir affiner leurs choix en vue des candidatures en Master.

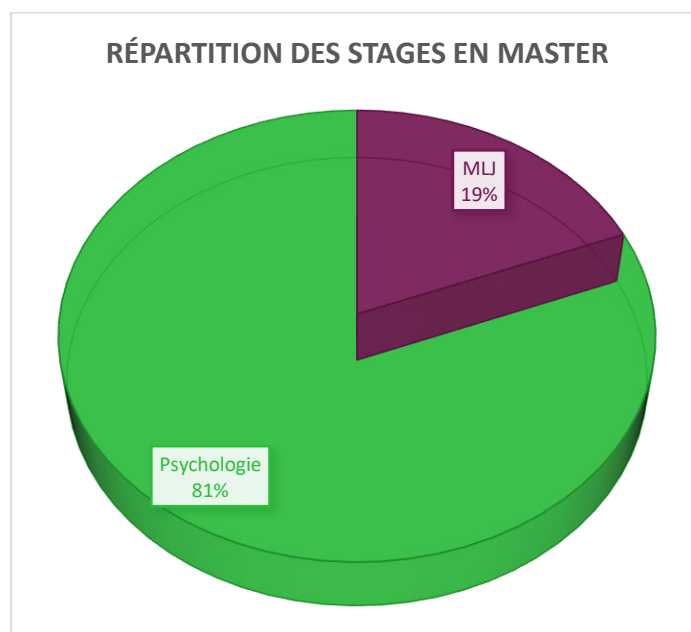


Les stages de la FLLSH équivalent à 73.4% des stages de l'ICT.

## Licence :



## Master :



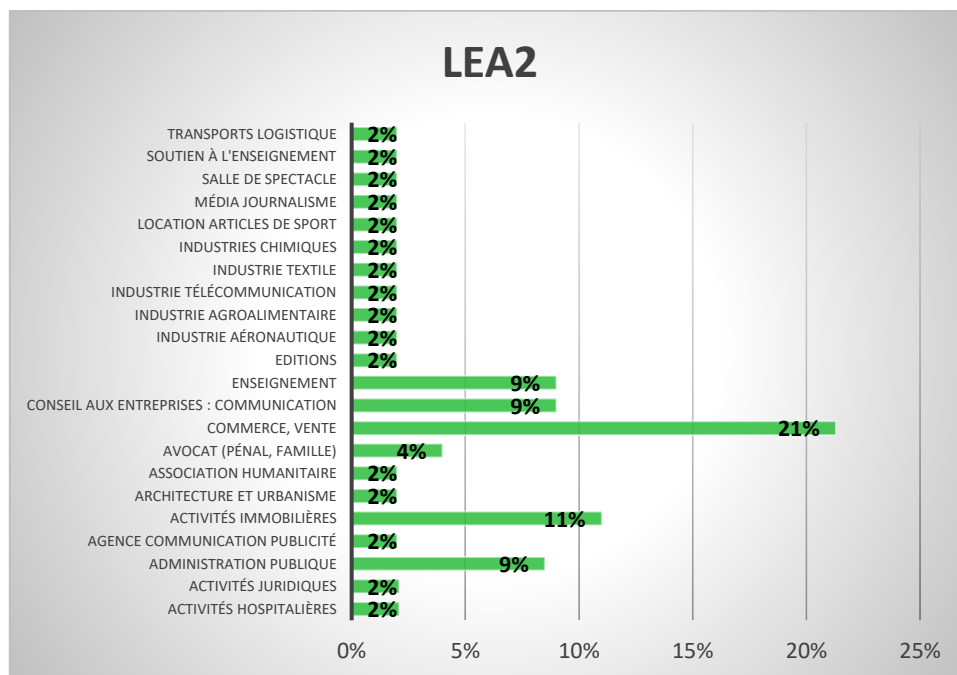
# LICENCES

## ➤ Langues Etrangères Appliquées

80  
Conventions  
signées

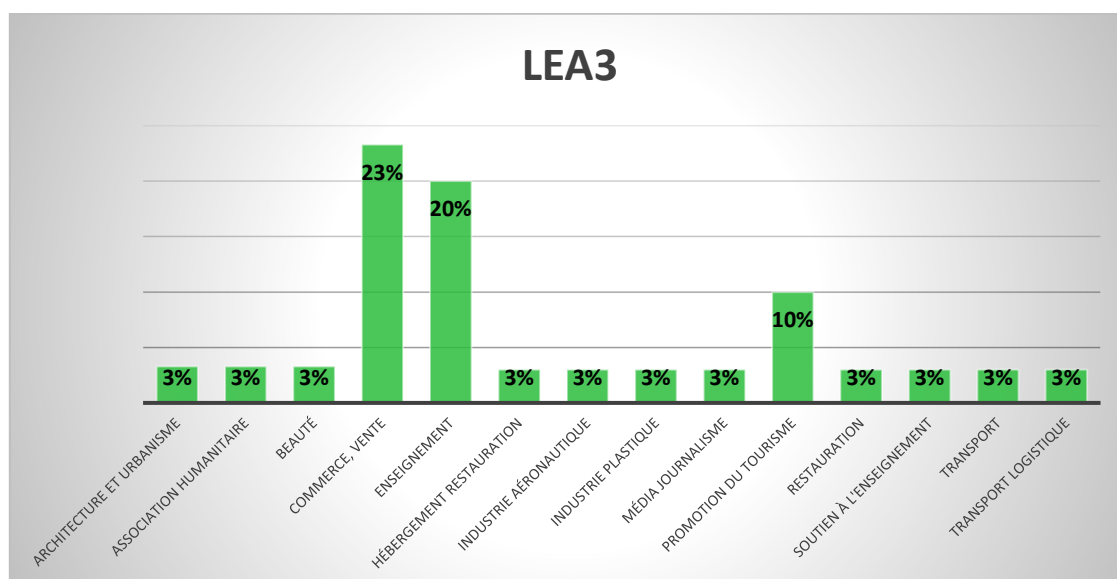
Les conventions de LEA correspondent à 16.5% des conventions des Licences de la FLLSH.  
16.3% des stages de LEA se sont déroulés à l'étranger dont 70% sont réalisés par des L2.  
1 seule convention a été gratifiée.

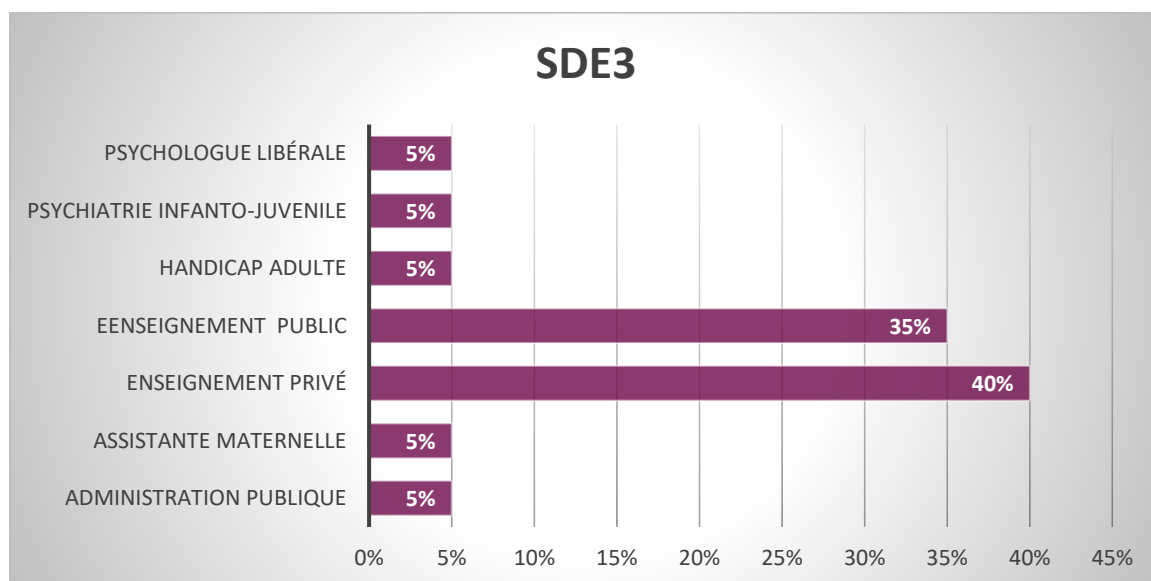
### Licence 2 :



Les étudiants de LEA2 ont encore beaucoup de tâtonnement concernant les lieux de stages et s'essaient à beaucoup de domaines même si les champs du commerce et de la vente restent majoritaires. On note également un intérêt récent pour les activités immobilières. L'appétence pour le tourisme et l'hôtellerie, restauration, présente les années précédentes a totalement disparu sur cette promotion. De même pour l'assurance et les activités financières dont les étudiants se sont détournés cette année. Néanmoins, l'enseignement, les métiers de l'administration publique ainsi que la communication se maintiennent.

### Licence 3 :





Contrairement aux années précédentes, 25% des étudiants de SDE n'ont pas réalisé leur stage en établissement scolaire. Il semblerait que la thématique du handicap et des champs de la psychologie ait retenu 15% des stagiaires, pourcentage inédit pour cette filière.

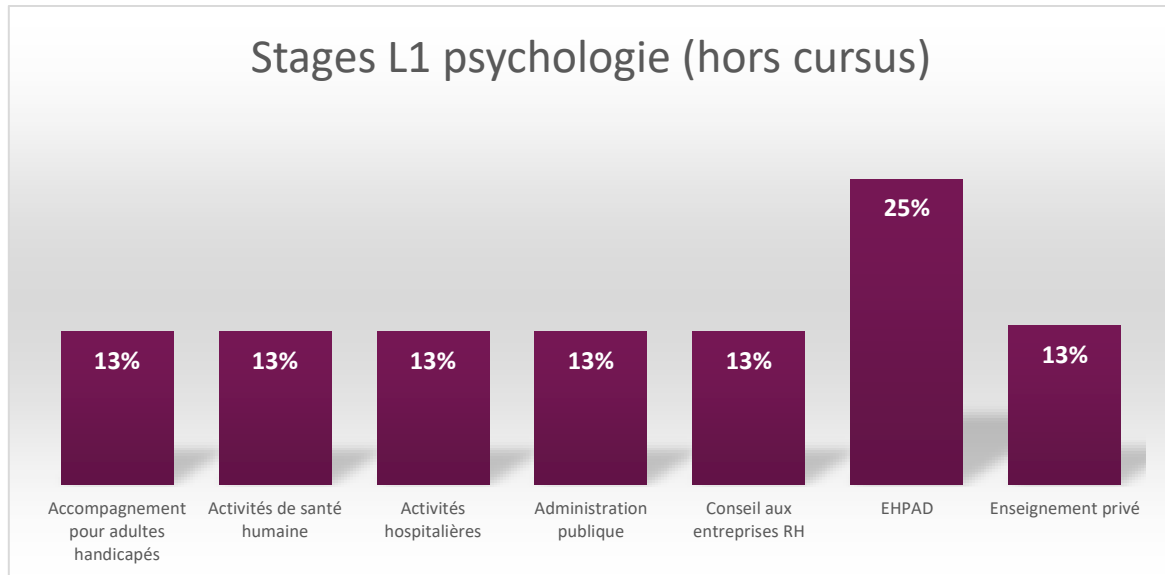
L'enseignement privé est favorisé dans les recherches de stage notamment grâce à la facilité des démarches et pour celles et ceux qui ont fait leur stage dans l'enseignement, 86.7% ont choisi le 1<sup>er</sup> degré.

Notons que 25% des stages ont été gratifiés.



Licence 1 :

Pour la première fois depuis plusieurs années, le nombre de stage hors cursus en psychologie a baissé (8 contre 20 en 2020-2021)



C'est le secteur de la personne âgée qui semble intéresser les volontaires. Les autres aspects de la psychologie se répartissant équitablement les stagiaires hors cursus.

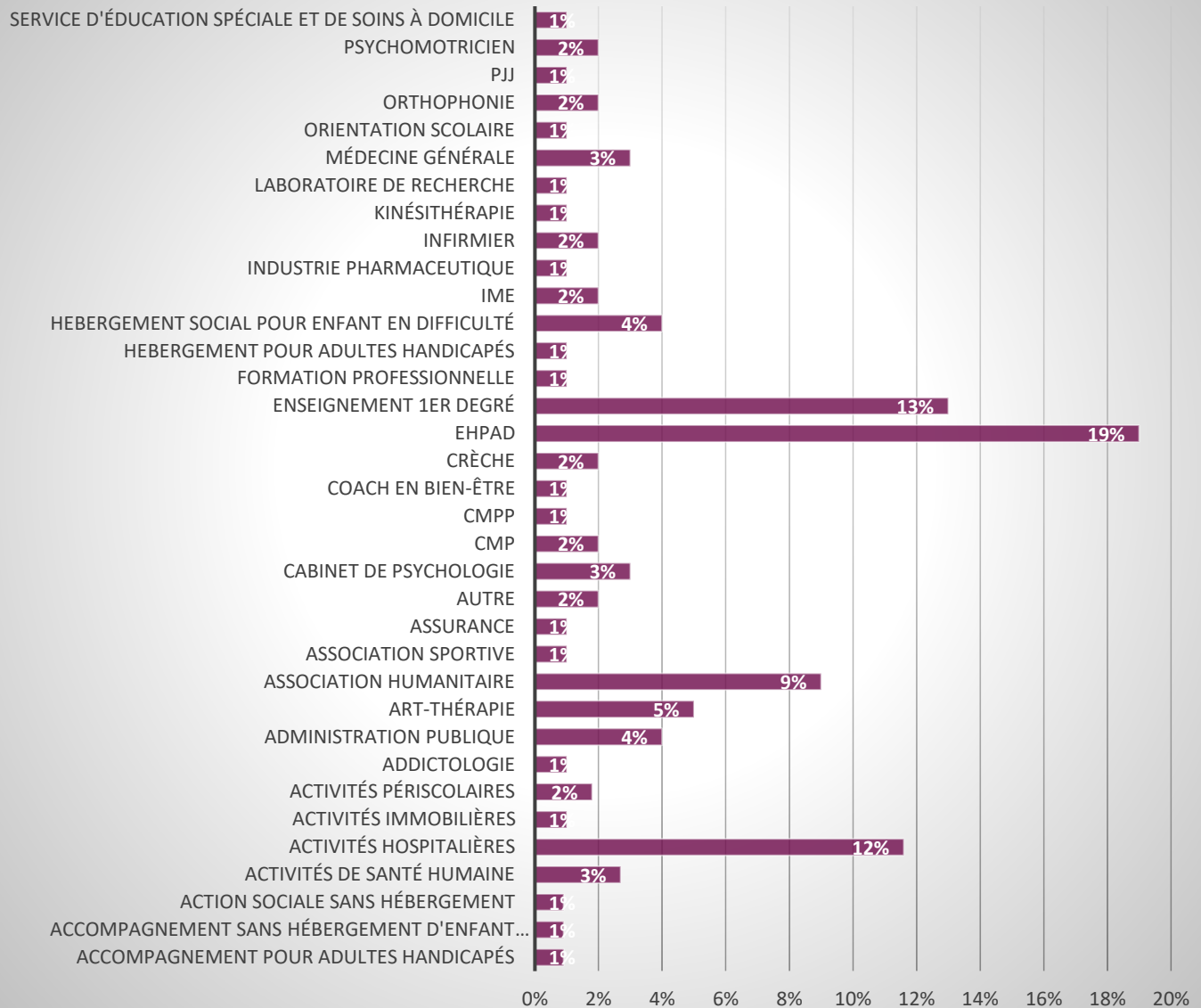
Licence 2 :

Comme toujours, les lieux de stage des L2 sont très éclatés puisque d'une part ils servent à l'orientation active des étudiants et à la découverte des secteurs méconnus ou inconnus, et d'autre part parce qu'il est très difficile de trouver un stage en psychologie (ou assimilé) en deuxième année.

On note toutefois une appétence marquée pour l'accompagnement des personnes âgées (19%), l'institution hospitalière et une hausse de l'enseignement en premier degré (qui passe de 9 à 12%)

Le secteur du handicap, adulte ou enfant, et quelle que soit l'institution et la prise en charge, attire également les étudiants de manière relativement importante (9%)

## Stages Licence 2 de psychologie

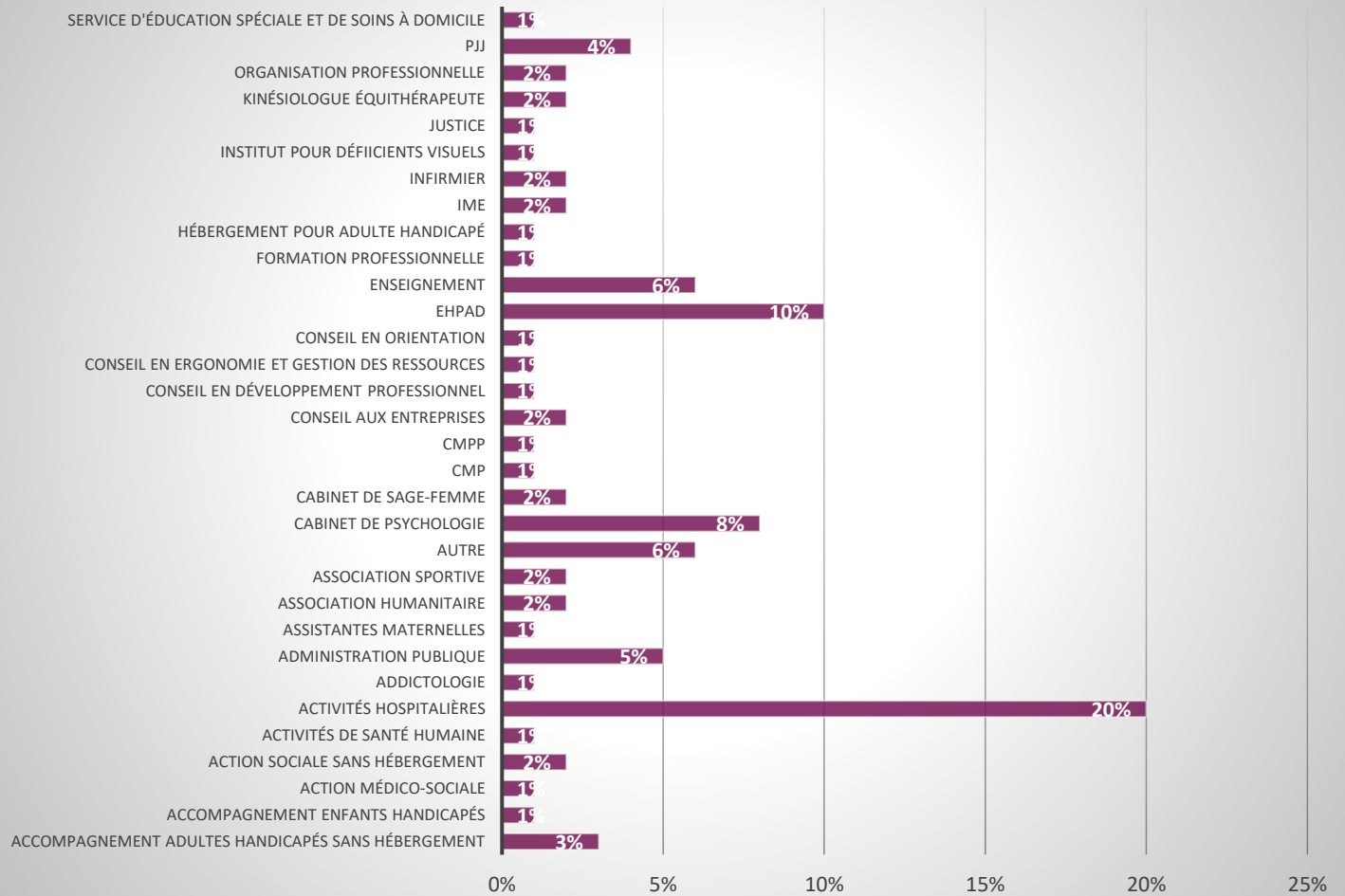


### Licence 3 :

En L3, la tendance à choisir des stages en institution se confirme et ce sont les services hospitaliers et les EHPAD qui recueillent le plus de suffrage.

Il est étonnant de constater que les lieux de stage, déterminants au regard de la sélection en Master, restent si hétérogènes. Cet état de fait est sans doute dû à la difficulté de trouver un stage en psychologie en L3.

## Stages L3 Psychologie

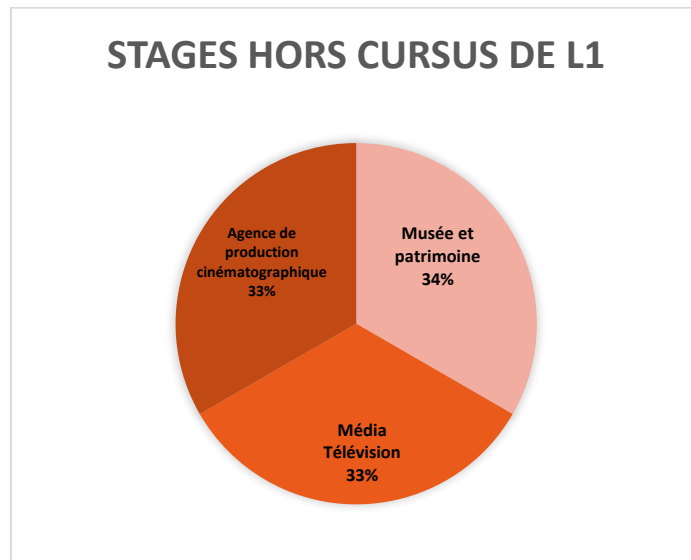


➤ Médiation culturelle et communication

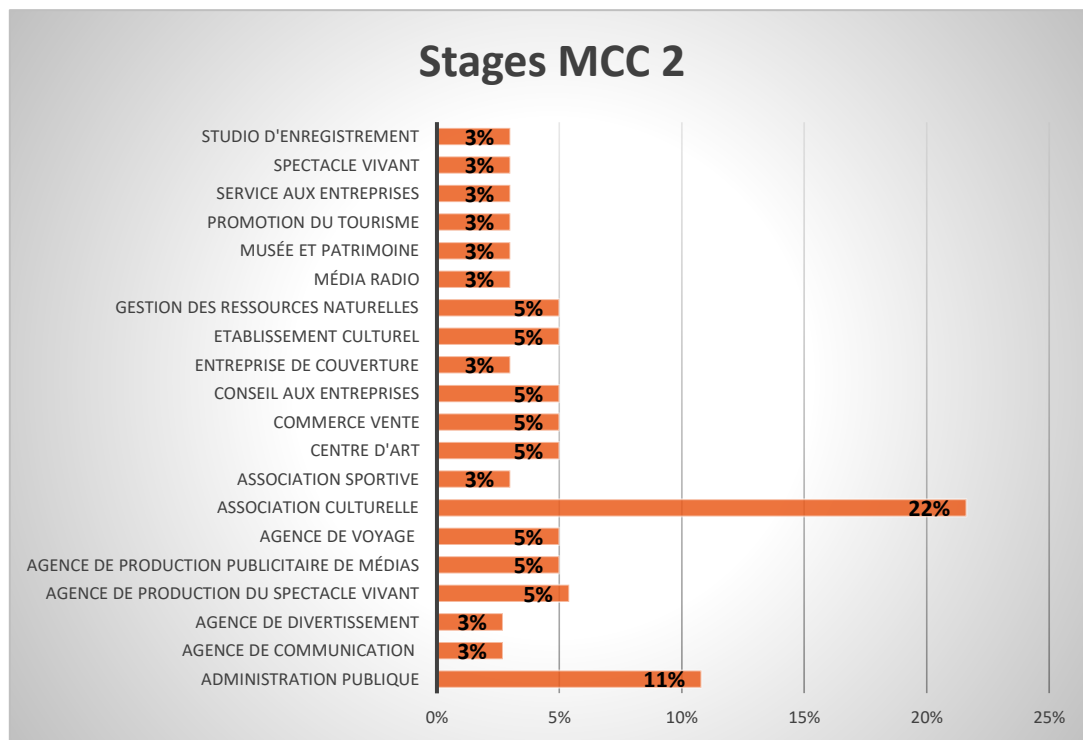
62  
Conventions  
signées

Les MCC ont fait des stages gratifiés à hauteur de 11.3%.

Les stages hors cursus de L1 représentent 5% des stages de MCC. Les domaines de stage sont éclectiques.



Licence 2 :



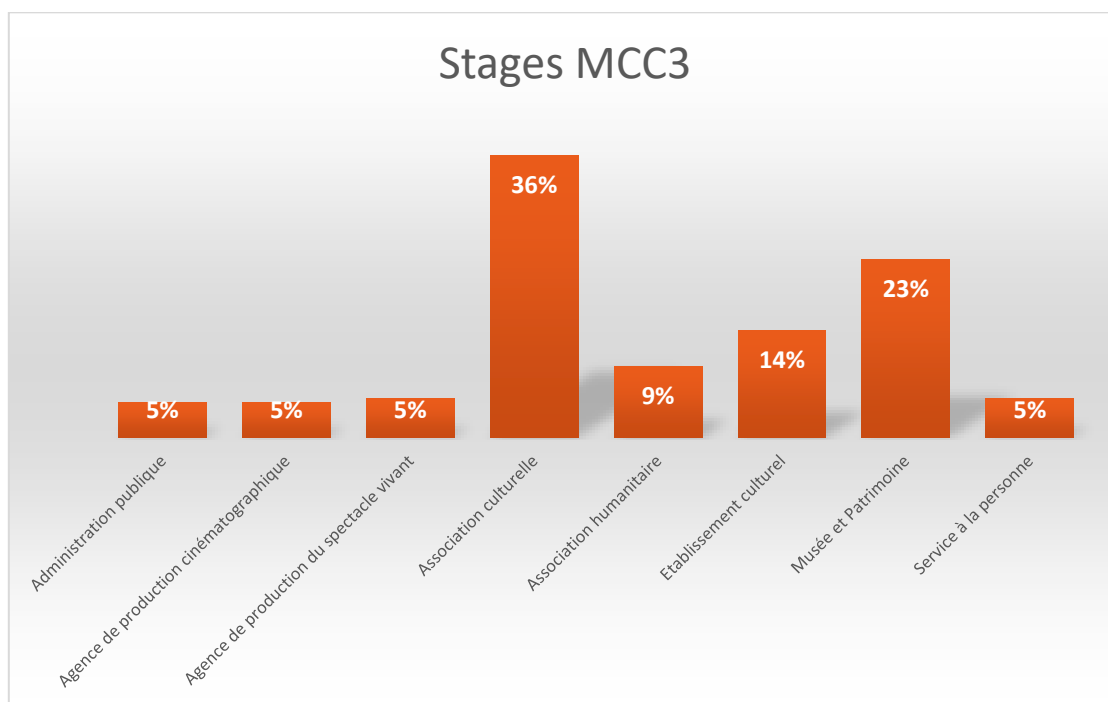
Sans surprise, c'est vers les associations culturelles et l'administration publique en lien avec la culture et la communication que les étudiants de MCC2 se sont tournés. Les galeries d'art ont disparu des lieux de stage et le spectacle vivant passe de 14% des stages de 2020-2021 à 5% en 2022.

La promotion du tourisme et du patrimoine perd également en intérêt pour les stagiaires de L2.

### Licence 3 :

La tendance des stages dans les associations culturelles ne se dément pas cette année encore et elle est talonnée de près par le champ du patrimoine, des musées et la direction ou la gestion des établissements culturels.

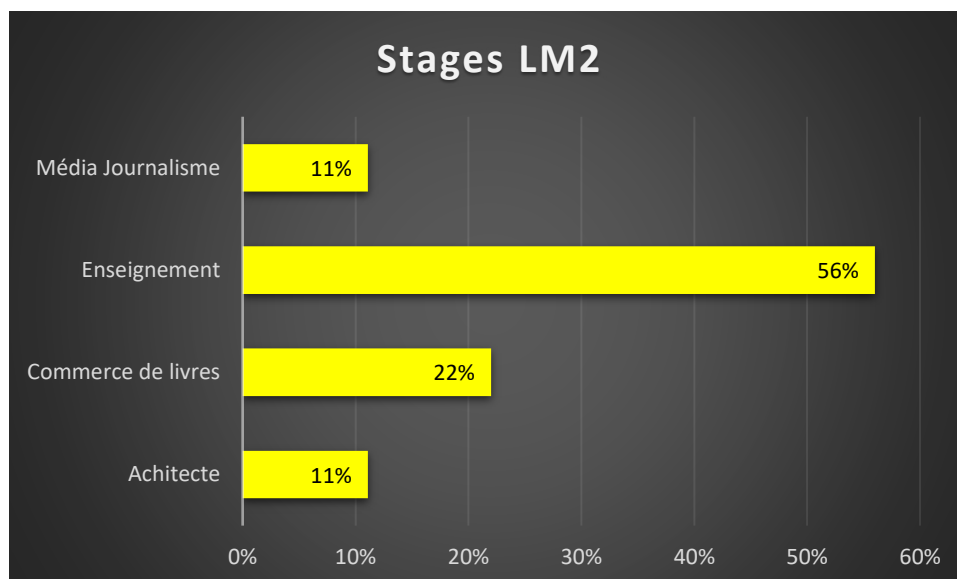
Contrairement à 2020-2021, les galeries d'art sont totalement délaissées et l'administration publique de la culture n'attire que 5% des stagiaires (contre 24% l'année précédente)



Aucun stagiaire de cette filière n'a reçu de gratification.

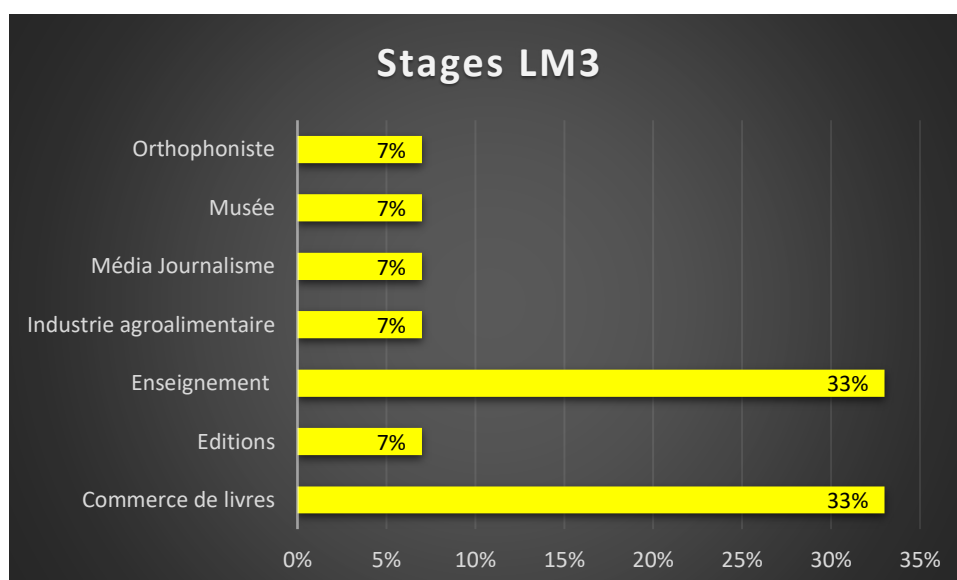
On compte 7.7% de stage hors cursus en L1 dans les secteurs du journalisme et des médiathèques.

Licence 2 :



Pour les Lettres modernes 2, les stages se sont déroulés essentiellement dans le domaine de l'enseignement (40% dans le 2<sup>nd</sup> degré, 60% dans le 1<sup>er</sup> degré et 100% dans l'enseignement privé). Le commerce de livre perd de la vitesse, passant de 26% des stages de 2020-2021 à 22% cette année.

Licence 3 :

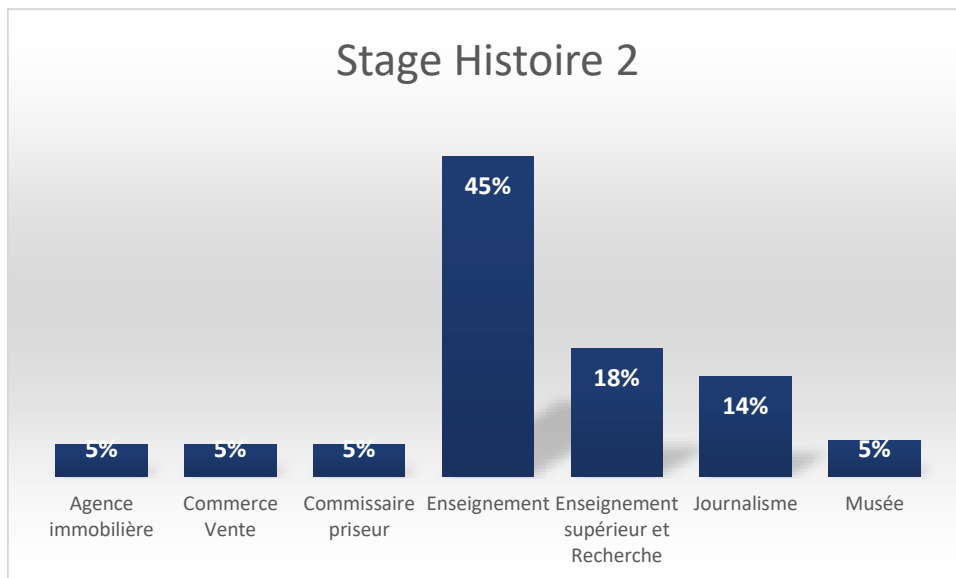


L'enseignement et les métiers du livre se partagent la majorité des stages de Lettres modernes, confirmant ainsi la tendance de 2020-2021 et la nécessité de permettre aux étudiants de suivre des enseignements dans ces deux domaines.

Aucun stage hors cursus n'a été réalisé par des L1 confirmant ainsi que les étudiant d'Histoire ne font pas de stage en dehors de ceux qui sont obligatoires pour la validation de leur Licence.

Licence 2 :

L'enseignement est majoritaire dans les choix de stage des H2, notamment, 50% des stages sont réalisés en 2<sup>nd</sup> degré histoire et géographie. Le journalisme et le patrimoine attirent moins les étudiants, confirmant la tendance à la baisse observée en 2020-2021

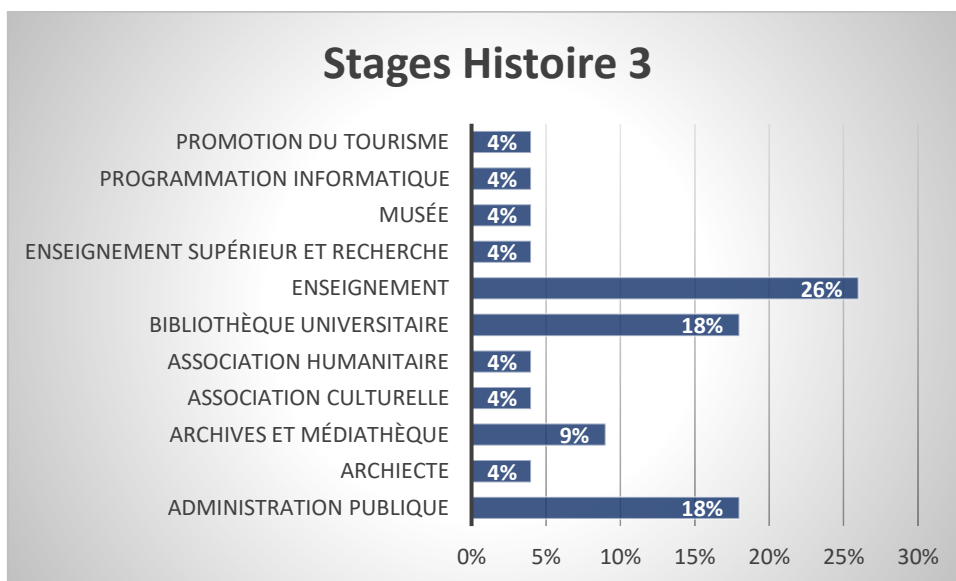


Licence 3 :

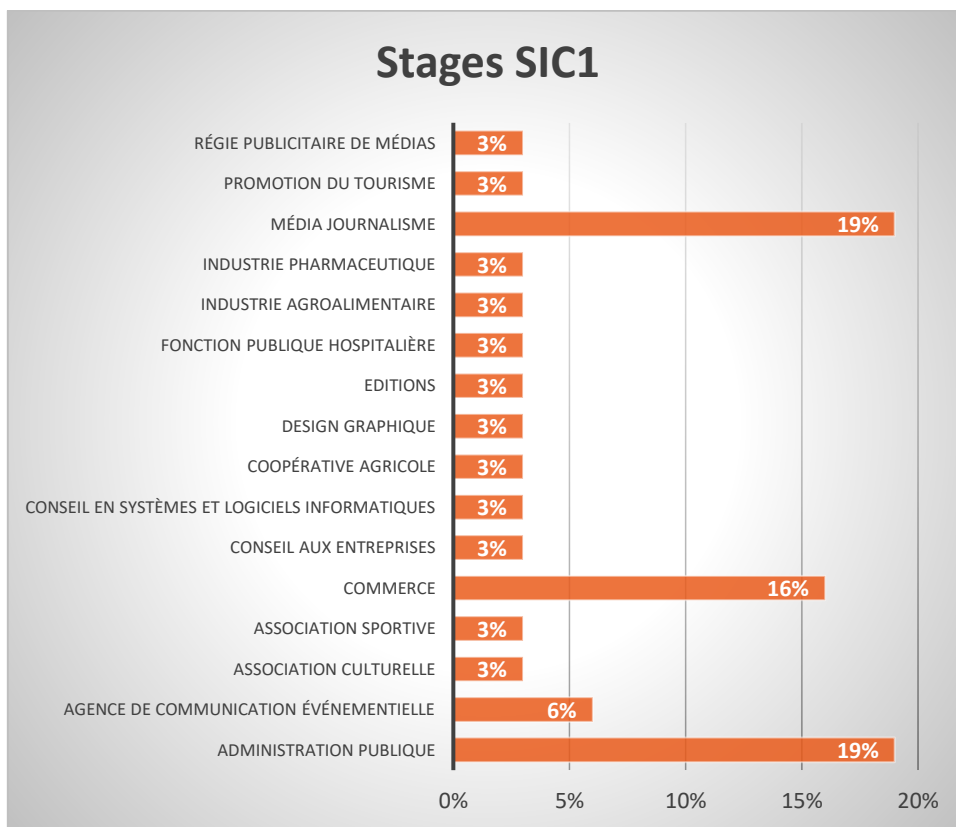
L'enseignement reste la valeur sûre des H3 majoritairement dans le 2<sup>nd</sup> degré et dans l'enseignement supérieur.

Le nombre élevé de stage à la bibliothèque universitaire de l'ICT laisse planer le doute sur l'adéquation avec le réel projet professionnel et même si les missions réalisées demeurent intéressantes on s'interroge sur le fait que cette solution ne soit pas une facilité pour des étudiants moins investis dans la professionnalisation.

Pour la deuxième année consécutive et sans que cela soit imputable au contexte sanitaire, il n'y a pas de stage en relations internationales.



Licence 1 :



Les stages d'information et communication sont essentiellement réalisés dans les services de communication des administrations publiques et dans les médias. Il est plus étonnant de constater le nombre élevé de stages dans le secteur du commerce.



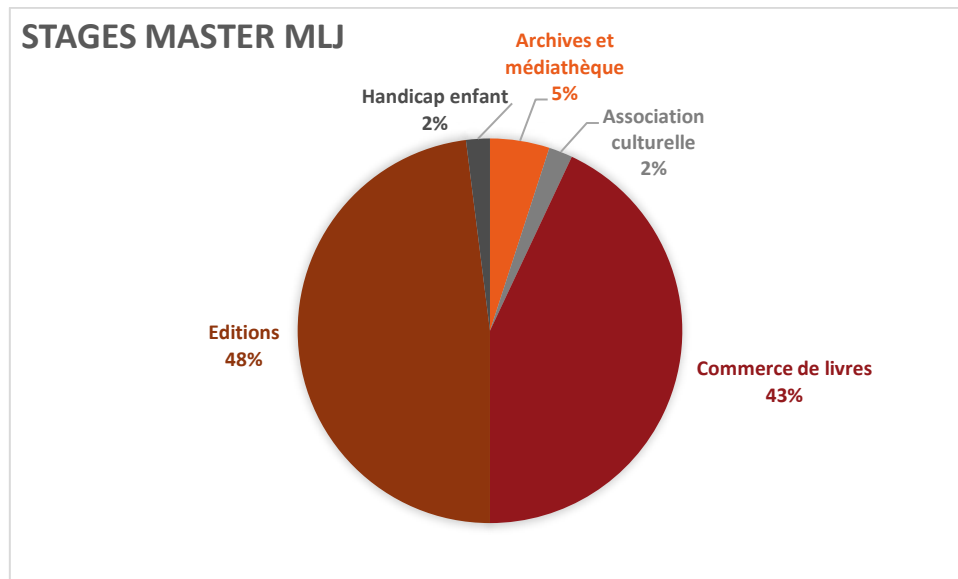
# MASTER

## ➤ Master Métier du livre jeunesse



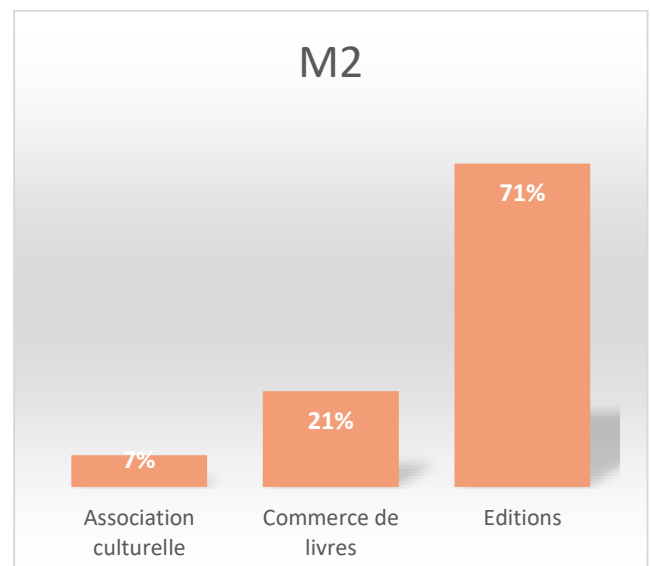
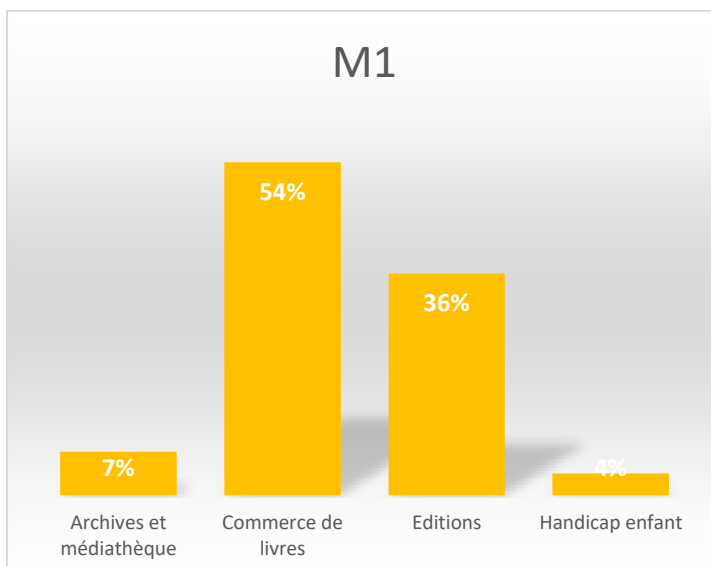
31% des stages réalisés par les étudiants du Master Métier du livre jeunesse sont gratifiés.

La répartition quasi égale entre édition et librairie est notable sur l'ensemble des stages de Master. Elle se maintient depuis 2020-2021.



La proportion de stages en Librairie devrait interroger la FLLSH sur la pertinence de créer une option en ce sens. Attention cependant à 2 facteurs :

- Les métiers de la librairie sont accessibles avec un diplôme de niveau 6 et donc le niveau 7 n'est pas indispensable à l'insertion professionnelle dans ce secteur ;
- L'université UT2J dispense une licence professionnelle Métiers du livre : édition et commerce du livre | parcours Librairie : Enjeux et pratiques émergentes.



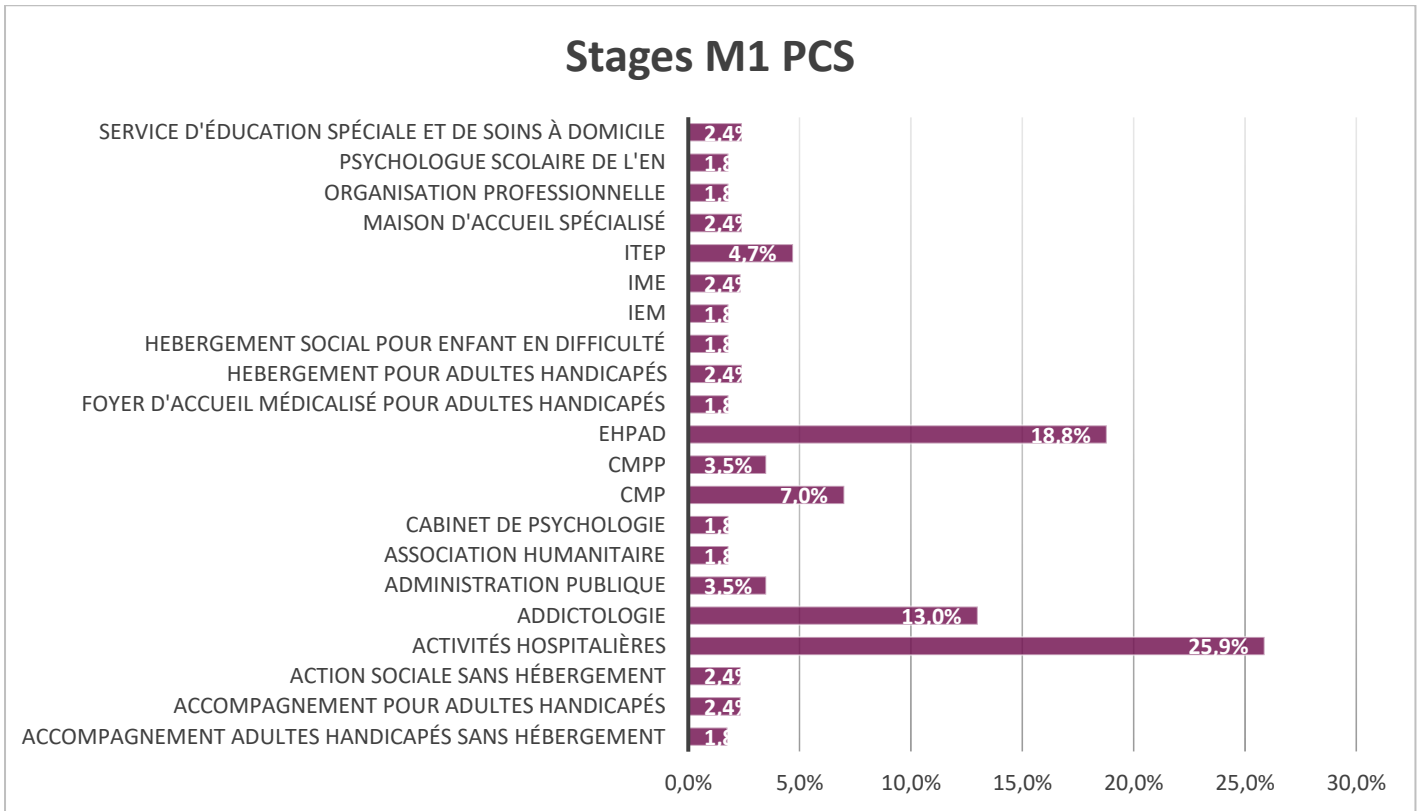
➤ Master Psychologie clinique de la santé

Conventions signées  
M1 : 85/ M2 : 95

De manière générale sur l'ensemble des stages réalisés en Master, ce sont les EHPAD et les activités hospitalières, au sens large, qui accueillent les étudiants pour des stages longs confirmant la tendance stage de l'année précédente.

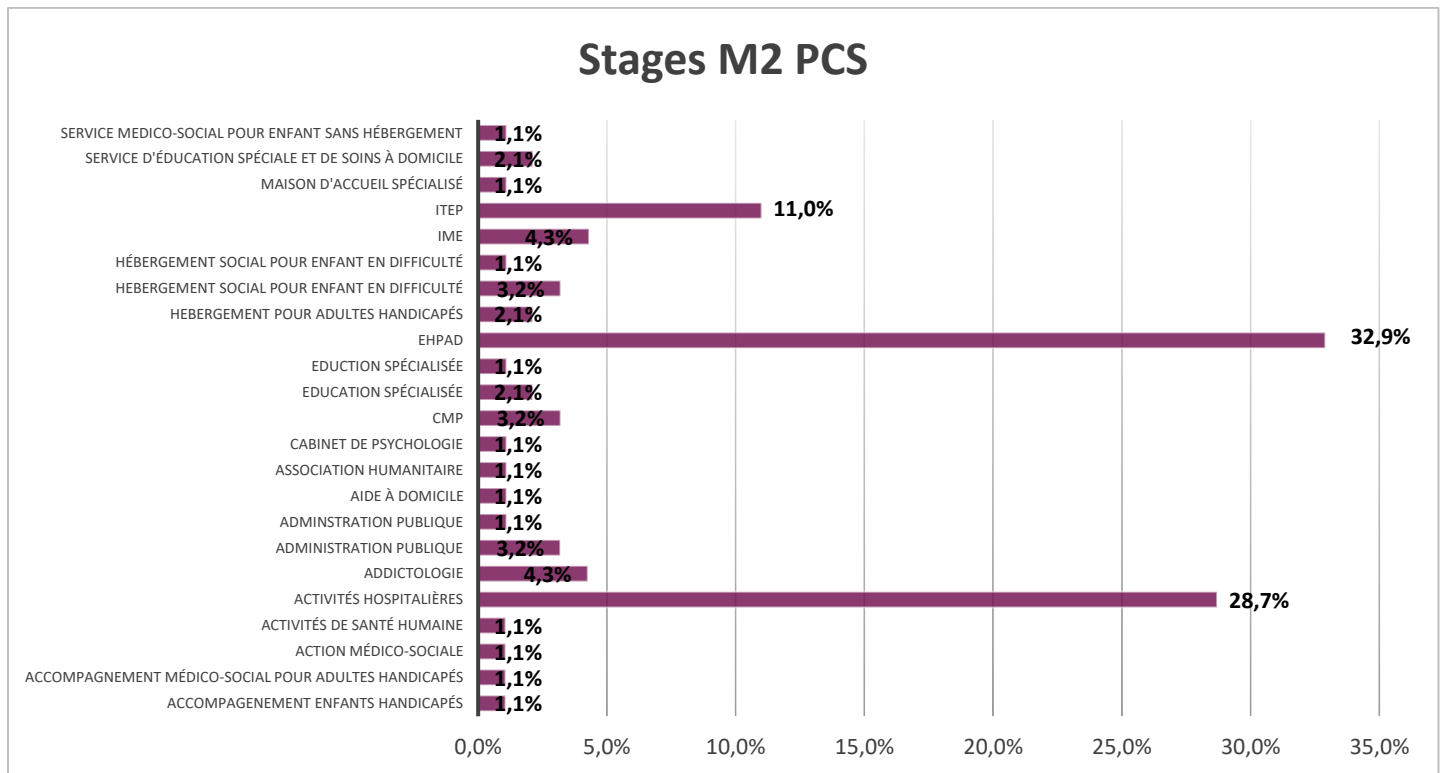
Sur l'ensemble des stages de Master, seuls 8,3% sont gratifiés dont 93% en Master 2. (8.4% en 2020 soit 94% en M2).

Master 1 :



En Master 1, les 300h de stage obligatoires ont été effectuées dans le même établissement pour la majorité des étudiants. Ce sont les activités hospitalières, les EHPAD et maisons de retraite qui accueillent le plus de stagiaires. Les 300h n'entraînant pas d'obligation de gratification, il est plus aisé de rester dans la même structure pour réaliser son stage. L'addictologie connaît également une belle remontée puisque 13% des étudiants ont pu faire leur stage dans ce secteur, soit 42% des effectifs de la spécialité Addictologie.

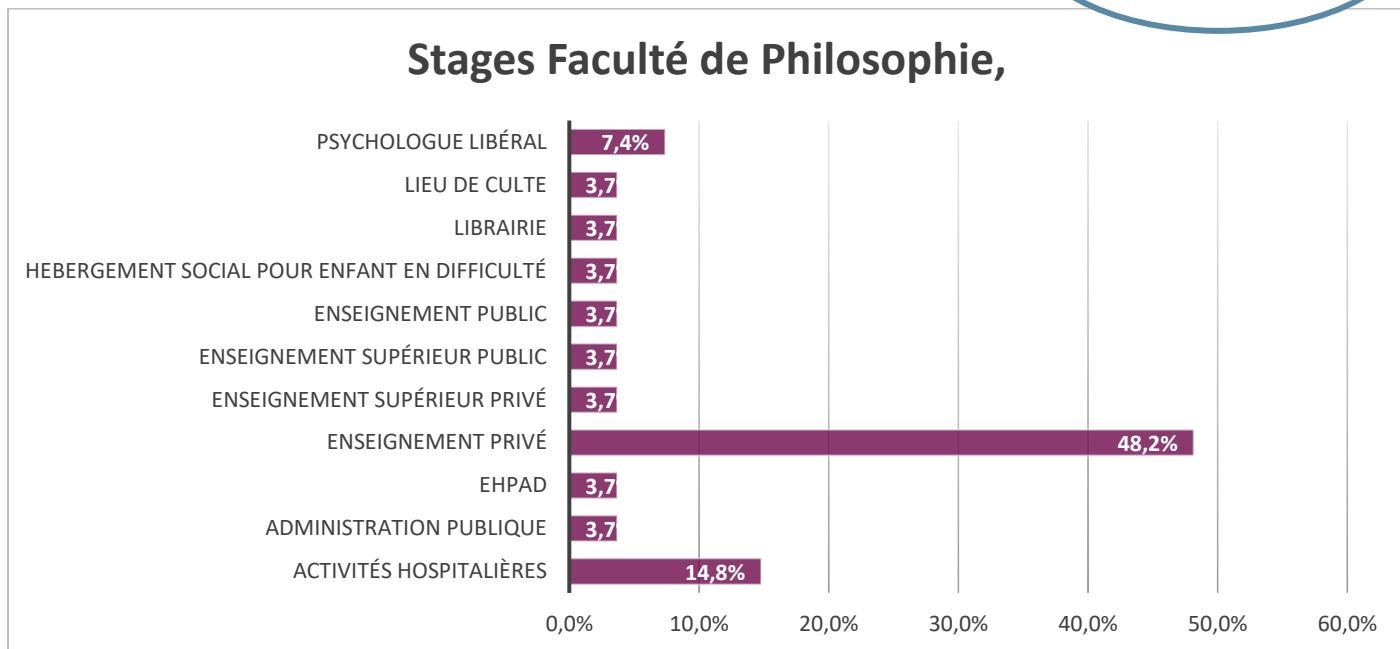
Master 2 :



Même tendance pour le M2 qui ont fait leurs stages en EHPAD ou en secteur hospitalier. 19.6% des stages sont en lien avec l'enfance en situation de handicap.

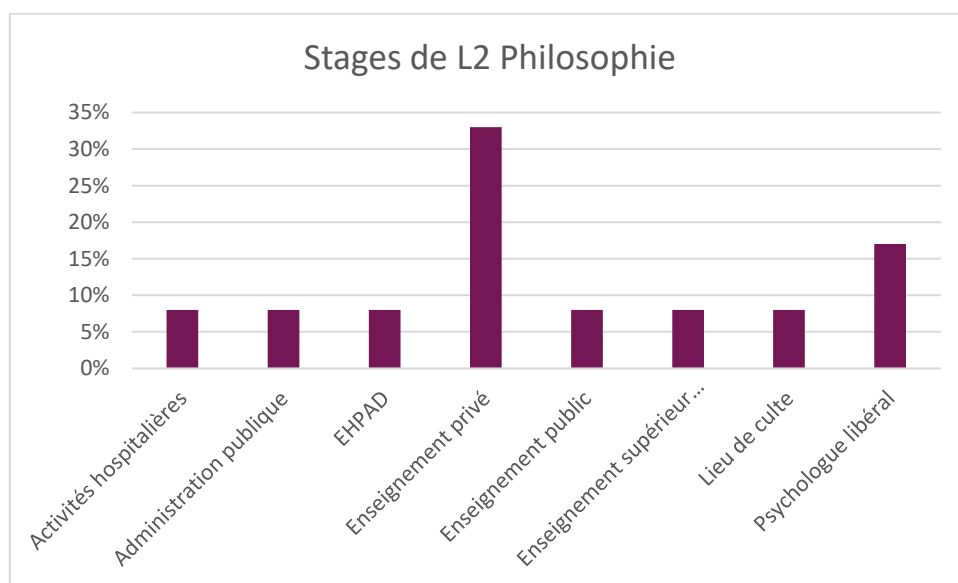
La tendance initiée en M1 se confirme, à savoir que les principaux lieux de stages sont les établissements pour personnes âgées et les secteurs hospitaliers. Si, en 2020, 9% des étudiants ont décroché des stages dans le domaine de l'addiction, ils ne sont plus, cette année, que 4.3% soit 16% des stages de la spécialité Addictologie.

14  
Conventions signées  
L1 : 4 L2 : 12 / L3 : 11

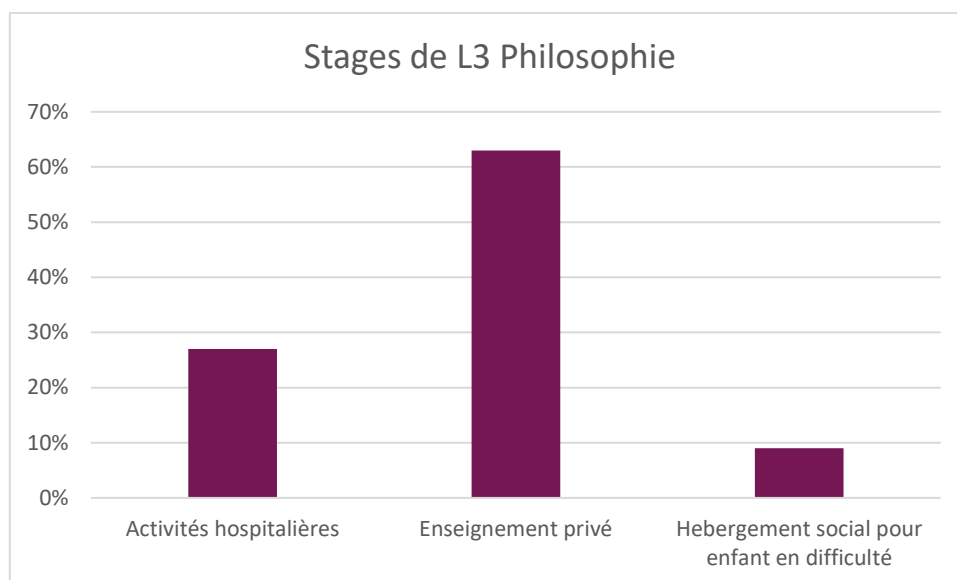


C'est le secteur de l'enseignement qui a accueilli le plus de stagiaires en 2021-2022, comme en 2020-2021 bien que le choix de l'enseignement baisse de 72% à 59.3% montrant ainsi une appétence pour la diversification professionnelle. Le domaine du soin et du social passe de 21% à 29.6% sans doute grâce à la double Licence philo-psycho.

## Licence 2 :



Licence 3 :



On remarque que les étudiants de L2 ont réalisé leurs stages dans des secteurs assez variés, entre médico-social et enseignement alors que ceux de L3 ont massivement choisi l'enseignement, avec une large part dévolue au 1<sup>er</sup> degré.