

M'inscrire en ligne à l'ICT

Ce qu'il me faut

Cochez les cases !

- Mon numéro INE (Disponible sur votre relevé de notes du BAC)
- Mon numéro d'attestation de Contribution à la Vie Étudiante et Campus (CVEC). Cette attestation ne concerne que les étudiants qui veulent s'inscrire en FTOAD - CET).

Ce que j'ai numérisé

Cochez les cases !

- Photo d'identité au format JPG
- Carte nationale d'identité ou passeport (recto et verso)
- Titre de séjour pour les étudiants étrangers
- Dernier diplôme le plus élevé
- Attestation de paiement de la CVEC (ou d'exonération)



Je n'ai jamais été inscrit à l'ICT, il s'agit d'une première inscription

1. Rendez-vous sur <https://scolaweb.ict-toulouse.fr/faces/Login.xhtml>
2. Je clique sur le bouton « Déposer une demande d'inscription/candidater »
3. Puis sur le bouton « Créer un compte pour candidater »
4. Je remplis tous les champs demandés
5. Je suis les instructions **ET JE VAIS JUSQU'AU BOUT DE L'INSCRIPTION**

Au moment où vous aurez renseigné les informations personnelles de la première page, vous recevrez de la part du service TICE un mail avec un lien pour ré-initialiser votre mot de passe.

Celui-ci servira à vous connecter avec votre adresse personnelle **si vous n'êtes pas allé au bout de l'inscription.**

Si vous n’êtes pas allé au bout de l’inscription, et que vous avez besoin de vous reconnecter, rendez-vous à l’adresse <https://scolaweb.ict-toulouse.fr/faces/Login.xhtml>

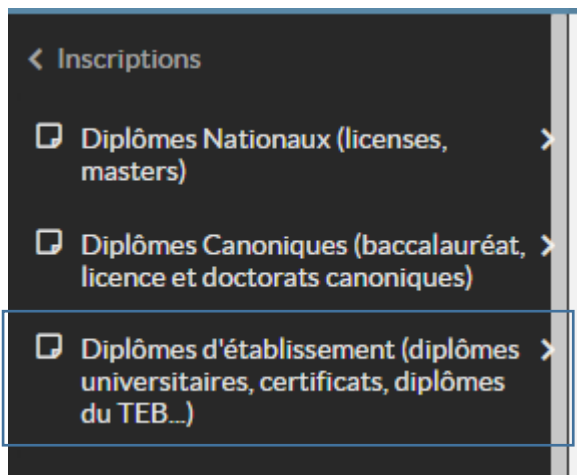
Vous vous retrouvez de nouveau sur cette page,

et connectez-vous avec votre adresse personnelle et le **mot de passe que vous venez de ré-initialiser**, afin de terminer votre inscription.

Une fois que je suis de nouveau connecté je choisis ma formation.

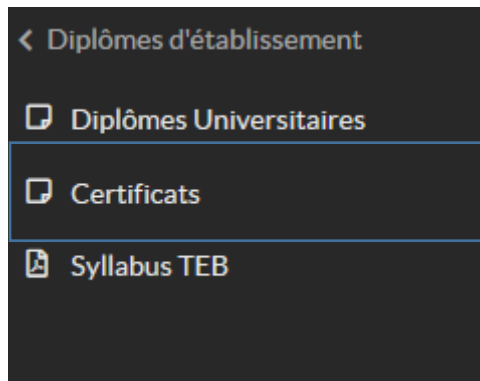
Je choisis ma formation

- **Puis Diplômes d'établissement**



Puis le type du diplôme :

- **Certificats**



Je me place sur « **+ Théologie** » et je clique sur le **+** pour ouvrir les choix.



- **Pour le cycle In-Théo :**


- ✓ Si je veux être à temps complet, je sélectionne In-Théo temps complet et je le mets dans mon panier



- ✓ Si je veux être à temps partiel, **je sélectionne d'abord In-Théo temps partiel, et je le mets dans mon panier**



- J'ouvre ensuite les petist + et je mets les cours que je souhaite dans mon panier



Une fois mes choix réalisés, je clique sur le bouton « **Mon panier** » en haut à droite. Je peux corriger mes choix.

Je clique sur « **Valider mon panier** » pour confirmer mes choix, **le formulaire d'inscription apparaît**

Mon panier Mes informations THE22_AD_FTAD_CET - Certificat d'Etudes Théologiques - FTOAD THE22_BA_1_FTOAD_S1_P1 - Patristique I (Ier-IIIe s.)

Les champs marqués d'un astérisque sont obligatoires

Spécialité si nouveau BAC général ⓘ

Photo d'identité * ⓘ

Aucune photo

+ Ajouter...

Formats d'images possibles : jpg

Titre * Madame

Genre * Masculin Féminin -

Prénom * sigolene

2ème prénom

3ème prénom

Nom patronymique * tahon

Nom d'usage

Date naissance * 31/03/2009

Il faut remplir toutes les informations demandées.

Quand vous arrivez au niveau des études supérieures, si vous avez un BAC étranger ou une équivalence BAC étranger, il faut mettre les codes suivants :

Lycée d'obtention du BAC * ⓘ

INEXISTANT Non Défini ou Sans Objet - 99999 - A L'ETRANGER ✕

Département d'obtention du bac *

099 - Etranger ✕

Puis je renseigne tous les champs et je clique sur :


✓ Valider / Suivant

... - Temps partiel

| Données SISE | |
|---|---|
| Formation | In-Théo - Temps partiel |
| Autre établissement fréquenté * ⓘ | <input type="text"/> |
| Situation précédente * ⓘ | <input type="text"/> |
| Etablissement précédent ⓘ | <input type="text" value="Saisir ici"/> |
| Régime sécurité sociale ⓘ | <input type="text"/> |
| Centre de paiement de la sécurité sociale ⓘ | <input type="text"/> |
| Régime d'inscription * ⓘ | <input type="text"/> |

Dans ce formulaire d'inscription, les informations complémentaires qui sont demandées sont des **données obligatoires réglementaires** qui sont ensuite transmises au Ministère de l'Education.

Je renseigne tous les champs et clique sur :



✓ Valider / Suivant

i Pré-inscription pédagogique effectuée avec succès. Votre dossier est pris en charge par les services de l'ICT qui reviendront vers vous une fois votre inscription totalement validée.

A CE MOMENT LA SEULEMENT VOTRE INSCRIPTION EST TERMINÉE ET VOUS RECEVREZ UN MAIL VOUS LE CONFIRMANT SUR VOTRE BOITE PERSONNELLE, CE MAIL VOUS DONNERA VOTRE NOUVEL IDENTIFIANT AVEC LEQUEL VOUS CONNECTER, AINSI QU'UN NOUVEAU MOT DE PASSE.