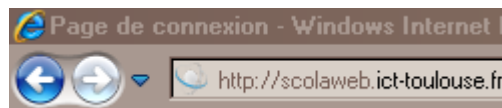


NOTICE D'INSCRIPTION EN LIGNE 2018-2019

Réinscription au Toulouse Enseignement Biblique

ETAPE 1 : CONNEXION

- Saisir dans la barre d'outils de votre navigateur l'adresse suivante : <https://scolaweb.ict-toulouse.fr>



- Vous arrivez sur la page **Service d'Authentification**.
- Pour vous connecter saisissez le même **Identifiant** (e-mail du type : 1111@ict-edu.fr) et le même **Mot de passe** que vous avez utilisé cette année pour vous connecter à Moodle. Et cliquez sur « **Se connecter** ».

INSTITUT CATHÉDRIQUE DE TOULOUSE ICT **Service d'Authentification**

Scolaweb - Auriga

Entrez votre identifiant et votre mot de passe. Pour des raisons de sécurité, veuillez vous déconnecter et fermer votre navigateur lorsque vous avez fini d'accéder aux services authentifiés.

Identifiant:

Mot de passe:

SE CONNECTER **EFFACER**

Languages:

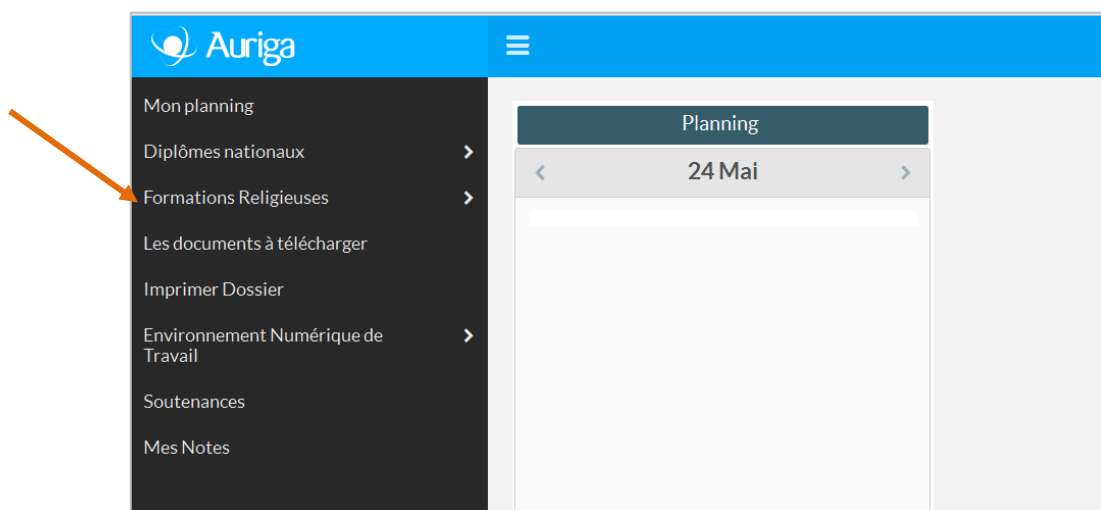
English Spanish French Russian Nederlands Svenska Italiano Urdu
Chinese (Simplified) Chinese (Traditional) Deutsch Japanese Croatian Ukrainian
Czech Slovak Slovenian Catalan Macedonian Farsi Arabic Portuguese
Portuguese (Brazil) Polish

Vous n'avez pas vos identifiants

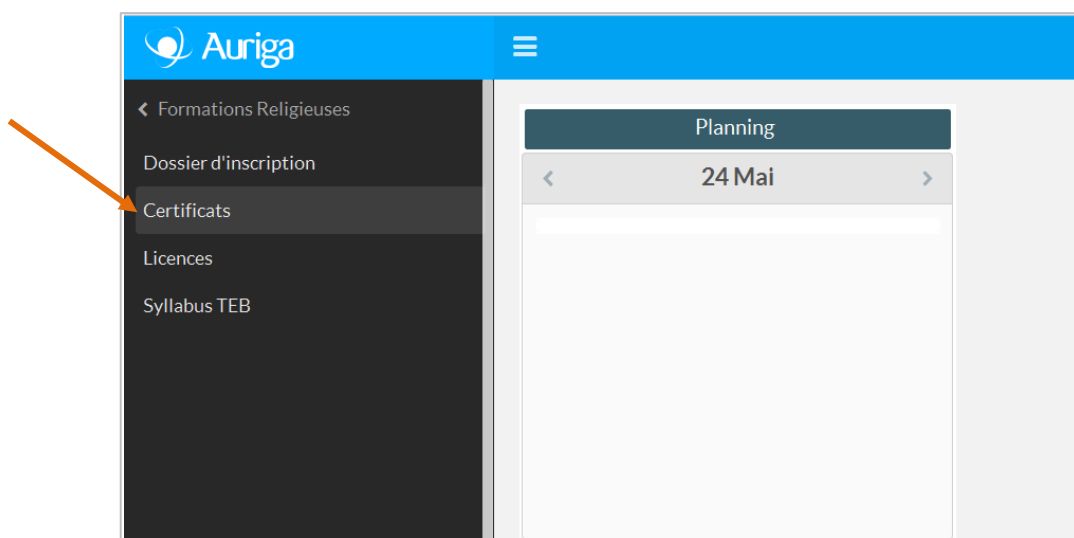
JE NE SUIS PAS ENCORE INSCRIT **J'AI OUBLIE MON MOT DE PASSE**

ETAPE 2 : INSCRIPTION PÉDAGOGIQUE

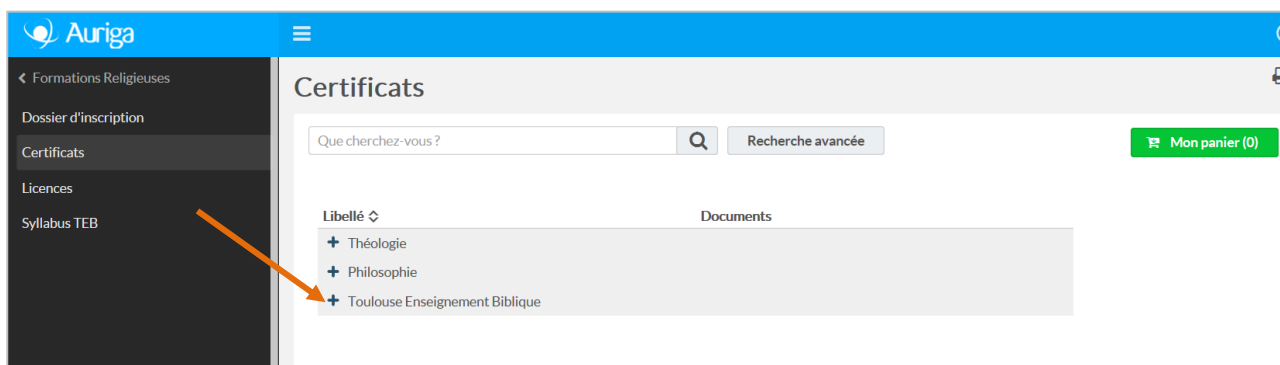
- Cliquez sur « **Formations religieuses** ».



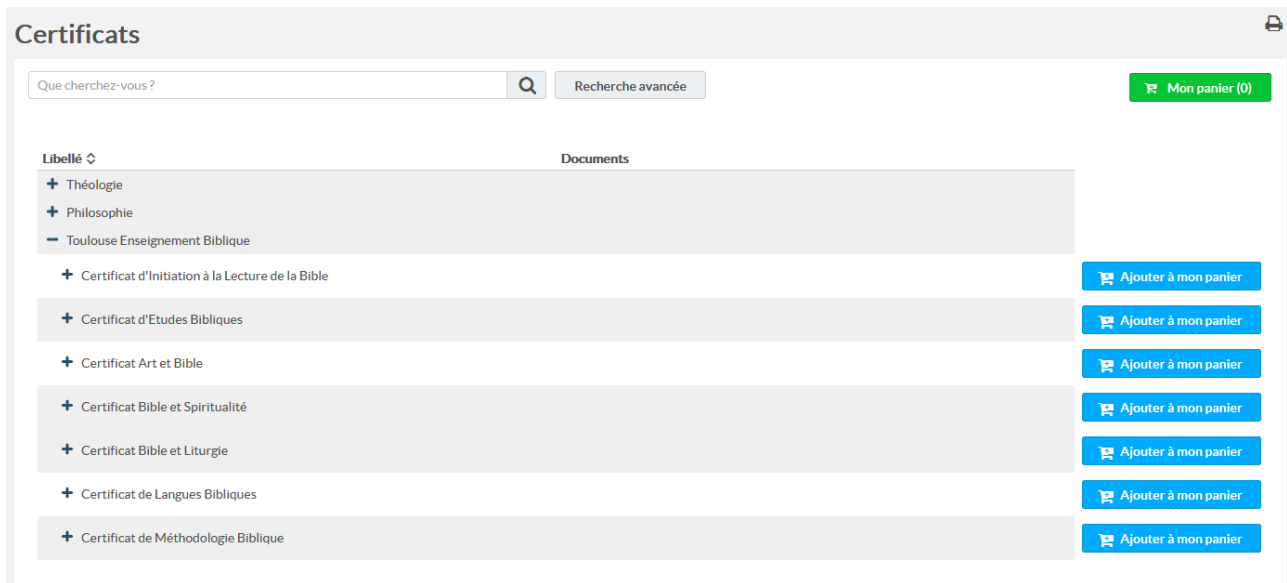
- Cliquez sur « **Certificats** ».



- Cliquez sur le « **+** » de « **Toulouse Enseignement Biblique** » pour ouvrir les formations.



➤ La liste des **Certificats** proposés par le TEB S'ouvre :

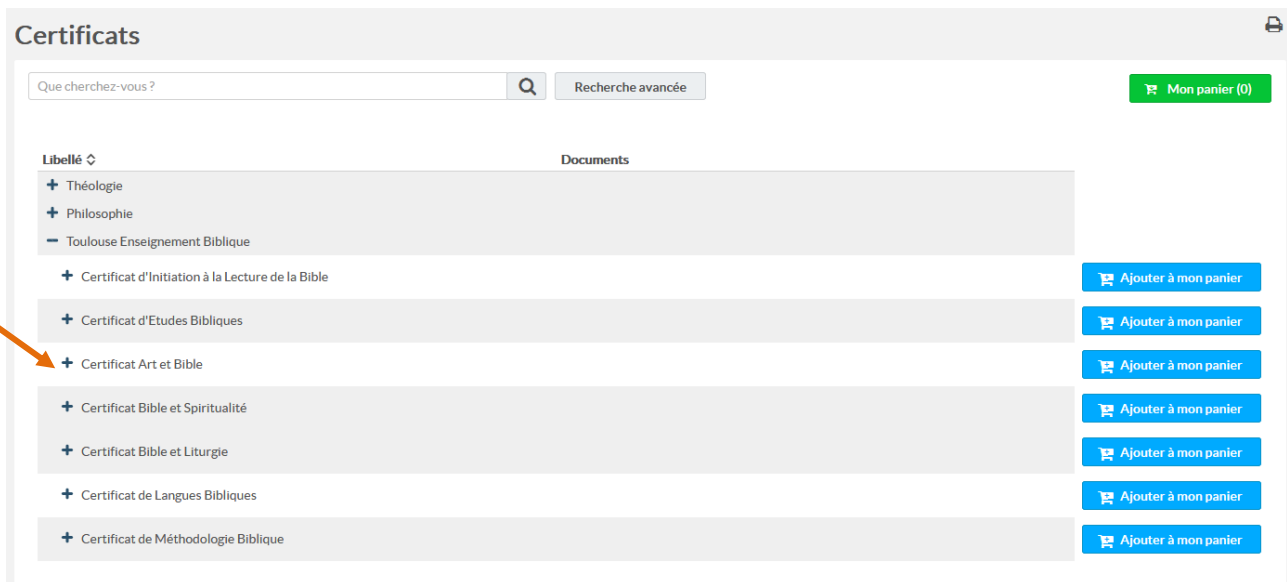


The screenshot shows a web interface titled "Certificats". At the top, there is a search bar with the placeholder text "Que cherchez-vous?", a magnifying glass icon, and a button labeled "Recherche avancée". To the right of the search bar is a green button labeled "Mon panier (0)". Below the search bar, there is a section titled "Libellé" with a dropdown arrow and a "Documents" header. The list of certificates includes:

- Théologie
- Philosophie
- Toulouse Enseignement Biblique
 - Certificat d'Initiation à la Lecture de la Bible
 - Certificat d'Etudes Bibliques
 - Certificat Art et Bible
 - Certificat Bible et Spiritualité
 - Certificat Bible et Liturgie
 - Certificat de Langues Bibliques
 - Certificat de Méthodologie Biblique

Each certificate entry has a blue button labeled "Ajouter à mon panier" to its right.

➤ Cliquez sur le « + » du **Certificat** choisi pour ouvrir la liste de ses **modules**.



This screenshot is identical to the one above, but with an orange arrow pointing to the plus sign (+) next to the "Certificat Art et Bible" entry in the list.

➤ La liste des modules du **Certificat** choisi s'ouvre :

Certificats

Que cherchez-vous ? Recherche avancée Mon panier (0)

Libellé	Documents
+ Théologie	
+ Philosophie	
- Toulouse Enseignement Biblique	
+ Certificat d'Initiation à la Lecture de la Bible	<input type="button" value="Ajouter à mon panier"/>
+ Certificat d'Etudes Bibliques	<input type="button" value="Ajouter à mon panier"/>
- Certificat Art et Bible	<input type="button" value="Ajouter à mon panier"/>
➔ + Initiation Biblique	
➔ + Initiation Art et Bible	
➔ + Cours Ancien Testament	
➔ + Cours Nouveau Testament	
➔ + Cours optionnels	
➔ + Synthèse Théologique	
+ Certificat Bible et Spiritualité	<input type="button" value="Ajouter à mon panier"/>
+ Certificat Bible et Liturgie	<input type="button" value="Ajouter à mon panier"/>
+ Certificat de Langues Bibliques	<input type="button" value="Ajouter à mon panier"/>
+ Certificat de Méthodologie Biblique	<input type="button" value="Ajouter à mon panier"/>

➤ Cliquez sur le « + » du **Module** choisi pour ouvrir la liste des **cours**.

Certificats

Que cherchez-vous ? Recherche avancée Mon panier (0)

Libellé	Documents
+ Théologie	
+ Philosophie	
- Toulouse Enseignement Biblique	
+ Certificat d'Initiation à la Lecture de la Bible	<input type="button" value="Ajouter à mon panier"/>
+ Certificat d'Etudes Bibliques	<input type="button" value="Ajouter à mon panier"/>
- Certificat Art et Bible	<input type="button" value="Ajouter à mon panier"/>
+ Initiation Biblique	
+ Initiation Art et Bible	
- Cours Ancien Testament	
La figure de Moïse (1)	<input type="button" value="Ajouter à mon panier"/>
La figure de Moïse (2)	<input type="button" value="Ajouter à mon panier"/>
+ Cours Nouveau Testament	
+ Cours optionnels	
+ Synthèse Théologique	
+ Certificat Bible et Spiritualité	<input type="button" value="Ajouter à mon panier"/>
+ Certificat Bible et Liturgie	<input type="button" value="Ajouter à mon panier"/>
+ Certificat de Langues Bibliques	<input type="button" value="Ajouter à mon panier"/>
+ Certificat de Méthodologie Biblique	<input type="button" value="Ajouter à mon panier"/>

➤ Pour s'inscrire :

- 1) Au **Certificat Art et Bible** : cliquez sur « **Ajouter à mon panier** ».
- 2) Aux **cours choisis**, cliquez sur « **Ajouter à mon panier** ».
- 3) Dans l'exemple, nous avons sélectionné 1 cours du Certificat Art et Bible. En cliquant sur « Ajouter à mon panier », le bouton devient bleu clair.

Certificats

Que cherchez-vous? Recherche avancée

Mon panier (2)

Libellé Documents

- + Théologie
- + Philosophie
- Toulouse Enseignement Biblique
 - + Certificat d'Initiation à la Lecture de la Bible **Ajouter à mon panier**
 - + Certificat d'Etudes Bibliques **Ajouter à mon panier**
 - **Certificat Art et Bible** **Ajouter à mon panier**
 - + Initiation Biblique
 - + Initiation Art et Bible
 - Cours Ancien Testament
- La figure de Moïse (1) **Ajouter à mon panier**
- La figure de Moïse (2) **Ajouter à mon panier**
- + Cours Nouveau Testament
- + Cours optionnels
- + Synthèse Théologique
- + Certificat Bible et Spiritualité **Ajouter à mon panier**
- + Certificat Bible et Liturgie **Ajouter à mon panier**
- + Certificat de Langues Bibliques **Ajouter à mon panier**
- + Certificat de Méthodologie Biblique **Ajouter à mon panier**

Le bouton vert en haut de la page à droite « **Mon panier** » indique le nombre d'enseignements choisis.

Vous pouvez sélectionner autant de **cours** que vous le souhaitez, dans des **Certificats** différents.

➤ Cliquez sur ce bouton **Mon panier (5)**

Certificats

Que cherchez-vous? Recherche avancée

Mon panier (5)

La liste des enseignements choisis s'affiche.

Retour

Certificats

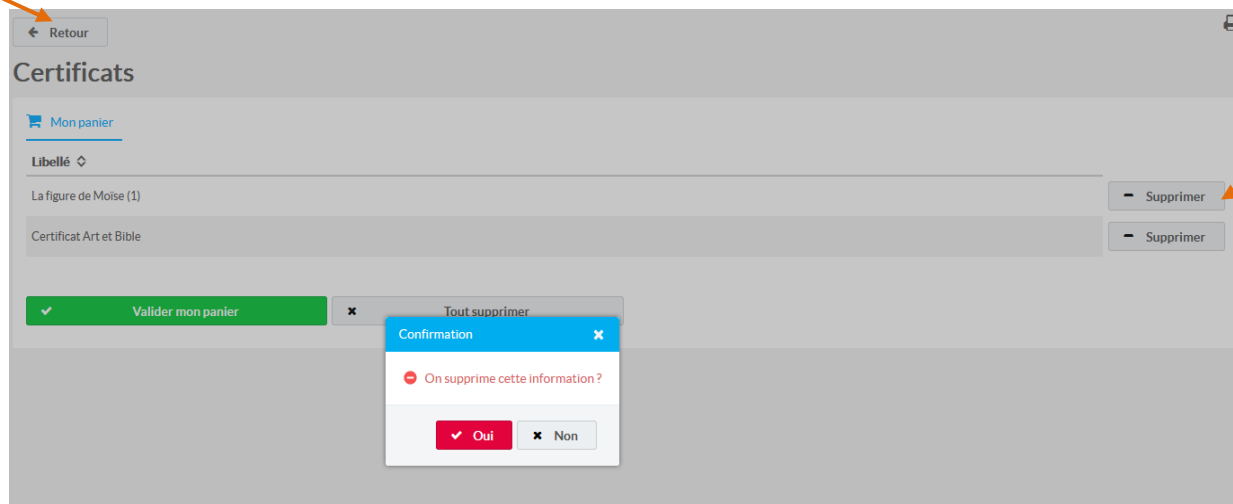
Mon panier

Libellé


- La figure de Moïse (1) **Supprimer**
- Certificat Art et Bible **Supprimer**

Valider mon panier **Tout supprimer**

En cas d'erreurs dans la sélection d'un cours, vous pouvez « **Supprimer** », cliquez sur « **Oui** » pour confirmer la suppression et cliquez sur « **Retour** » pour revenir à la liste des cours du Certificat.

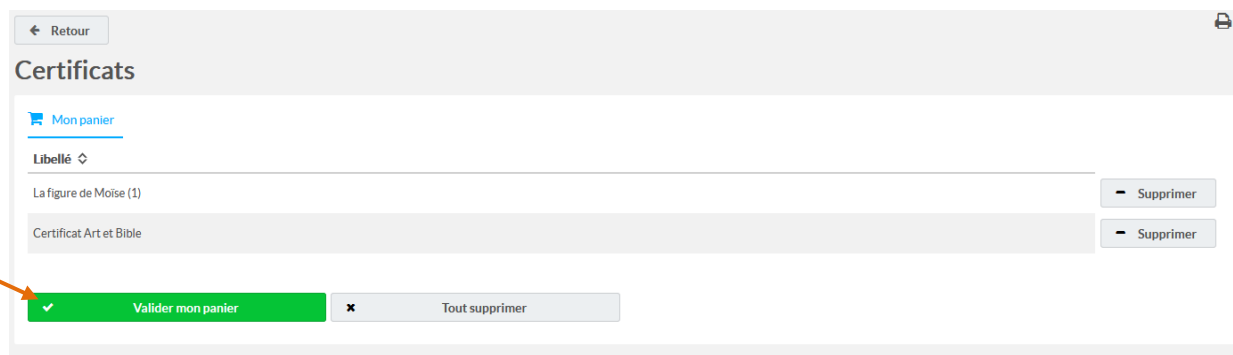


Et choisir un autre cours à la place, puis cliquez sur « **Ajouter à mon panier** ».




Et cliquez sur « **Mon panier** ».

➤ Une fois votre choix arrêté, cliquez sur le bouton



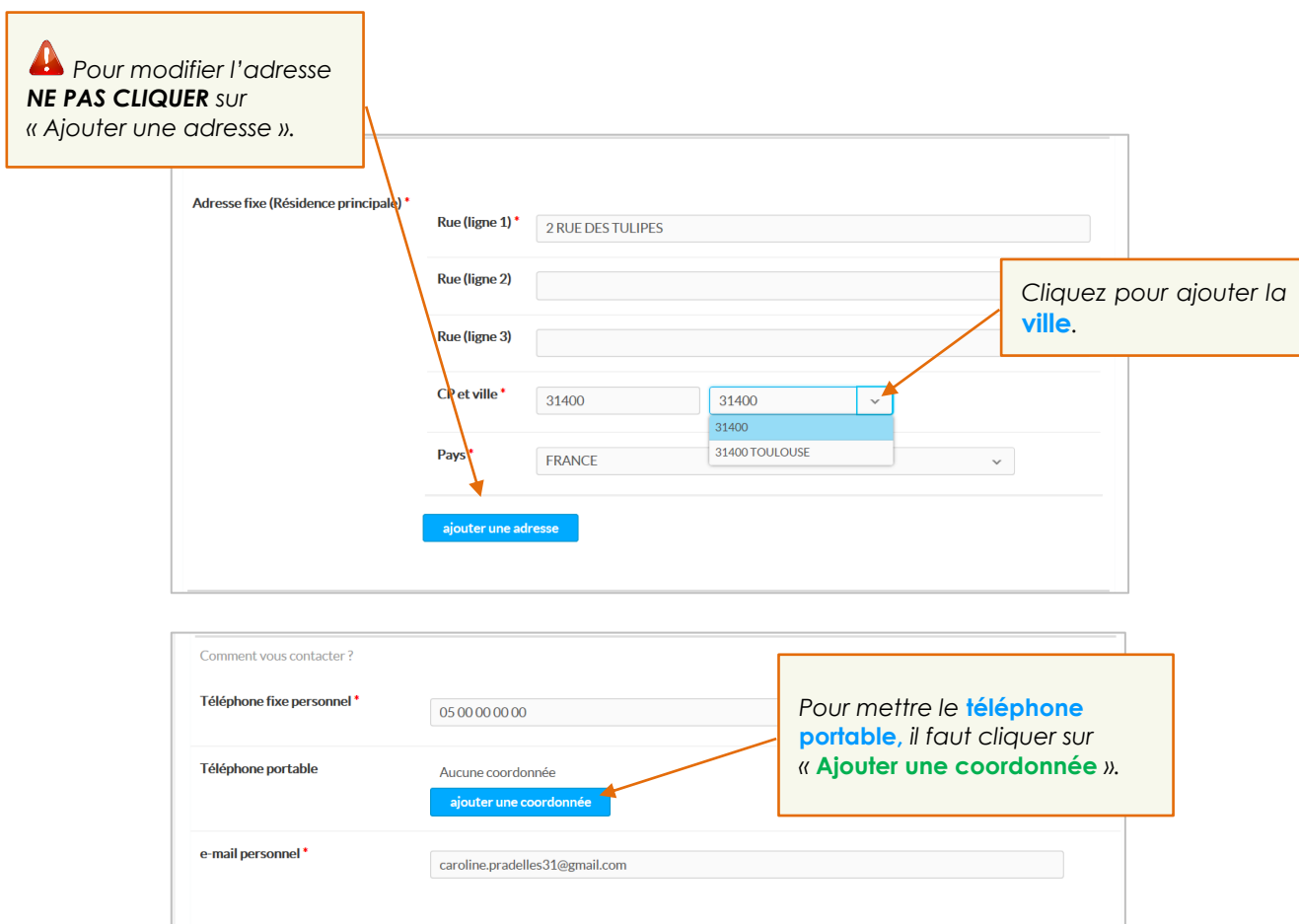
Vous arrivez sur la page avec votre **fiche d'inscription** qui est en principe complétée puisque vous êtes déjà inscrit au TEB.

ETAPE 3 : INSCRIPTION ADMINISTRATIVE

> Si vous n'avez aucune modification à apporter sur votre fiche d'inscription, cliquez sur le bouton  qui se trouve au bas de la page.

> Si vos **coordonnées ont changé**, voici la procédure à suivre :

- Modification de l'**adresse (Adresse fixe)** : ne pas cliquer sur « **Ajouter une adresse** ». Comme dans un traitement de texte, il suffit de supprimer et de retaper dans le champ **en lettres CAPITALES**.
- Modification des **coordonnées téléphoniques** : même procédure que pour l'adresse. Si le numéro du **Téléphone portable** n'est pas renseigné, dans ce cas, il faut cliquer sur le bouton « **Ajouter une adresse** ».



⚠ Pour modifier l'adresse NE PAS CLIQUER sur « Ajouter une adresse ».

Cliquez pour ajouter la ville.

Pour mettre le téléphone portable, il faut cliquer sur « Ajouter une coordonnée ».

Adresse fixe (Résidence principale) *

Rue (ligne 1) * 2 RUE DES TULIPES

Rue (ligne 2)

Rue (ligne 3)

C.P. et ville * 31400 31400 31400 31400 TOULOUSE

Pays * FRANCE


ajouter une adresse

Comment vous contacter ?

Téléphone fixe personnel * 05 00 00 00 00

Téléphone portable Aucune coordonnée ajouter une coordonnée

e-mail personnel * caroline.pradelles31@gmail.com

- Cliquez sur le bouton  qui se trouve en bas de la page, pour valider la fiche d'inscription.

Ce message apparaît si un des champs obligatoires n'a pas été complété. Complétez les champs manquants, puis « **Valider / Suivant** ».

✘ Téléphone fixe personnel : valeur requise.

> Si vous êtes de nationalité étrangère résidant en France provisoirement, veuillez télécharger le **Titre de la carte de séjour** en format PDF, en cliquant sur « **Ajouter** ».

➤ Puis cliquez sur le bouton **✓ Valider / Suivant** pour valider la fiche d'inscription.

Téléversements

Documents à joindre

01 - Carte d'identité (recto)

02 - Carte d'identité (verso)

04 - Diplômes BAC et post BAC

05 - Titre de séjour

Quand la saisie est correcte, vous arrivez sur une page où il faut obligatoirement renseigner les champs qui sont signalés par un **astérisque rouge ***.

← Retour

Certificats

Mon panier Mes informations TEB18_ABP_P05 - La figure de Moïse (1) **TEB18_CAB - Certificat Art et Bible**

Certificat Art et Bible

Données SISE

Formation Certificat Art et Bible

Autre établissement fréquenté *

Situation précédente *

Etablissement précédent

Régime sécurité sociale

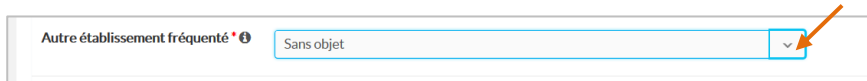
Centre de paiement de la sécurité sociale

Régime d'inscription *

* : saisie obligatoire

❖ Autre établissement fréquenté

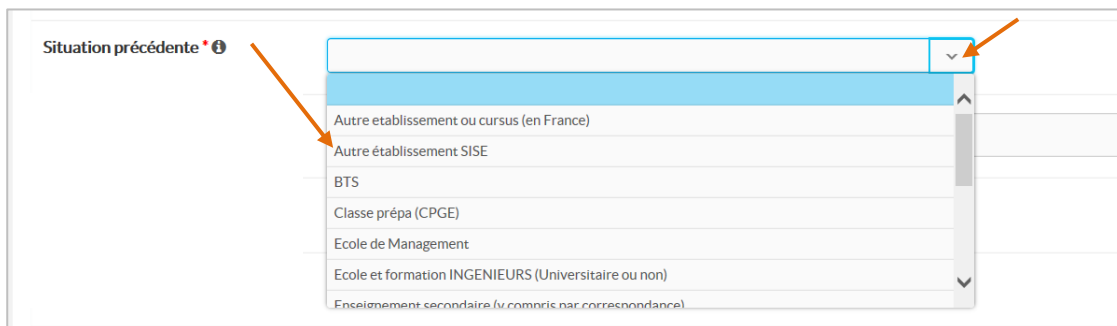
> Si vous n'êtes pas inscrit dans un autre établissement pendant cette année universitaire, faites défiler la liste et sélectionnez « **Sans objet** ».



A screenshot of a form field labeled 'Autre établissement fréquenté *'. The dropdown menu is open, showing 'Sans objet' as the selected option. An orange arrow points to the dropdown arrow icon.

❖ Situation précédente

Faites défiler la liste et sélectionnez « **Autre établissement SISE** ».



A screenshot of a form field labeled 'Situation précédente *'. The dropdown menu is open, showing a list of options: 'Autre établissement ou cursus (en France)', 'Autre établissement SISE', 'BTS', 'Classe prépa (CPGE)', 'Ecole de Management', 'Ecole et formation INGENIEURS (Universitaire ou non)', and 'Enseignement secondaire (y compris par correspondance)'. An orange arrow points to the dropdown arrow icon, and another orange arrow points to the 'Autre établissement SISE' option.

❖ Sécurité sociale

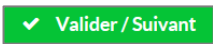
Les champs qui renseignent la Sécurité sociale sont à compléter uniquement par les étudiants âgés de **moins de 27 ans**.

❖ Régime d'inscription

Faites défiler la liste et sélectionnez « **Formation initiale hors apprentissage** ».



A screenshot of a form field labeled 'Régime d'inscription *'. The dropdown menu is open, showing a list of options: 'Contrat apprentissage', 'Contrat de professionnalisation', 'Formation continue hors contrat prof.', 'Formation initiale hors apprentissage', and 'Reprise d'étude NON FINANCEES par un organisme (sans convention)'. An orange arrow points to the dropdown arrow icon, and another orange arrow points to the 'Formation initiale hors apprentissage' option. A green button labeled '✓ Valider / Suivant' is visible on the left side of the form.

- Cliquez sur le bouton  pour arriver à l'**Etape 4** où vous validerez l'inscription pédagogique pour chaque cours choisis.

ETAPE 4 : VALIDATION des COURS CHOISIS et FIN de L'INSCRIPTION

- À chaque page, qui porte l'intitulé du cours, cliquez sur « **Valider / Suivant** ». S'afficheront autant de pages que de cours sélectionnés.

Intitulé du cours

← Retour

Certificats

La figure de Moïse (1)

Choix du cours

Libellé La figure de Moïse (1)

* : saisie obligatoire

Une fois que tous les cours choisis ont été validés, vous revenez à la page initiale où un message vous informe que l'inscription s'est bien déroulée :

Certificats

Inscription effectuée avec succès. Votre identifiant panier est 235720227.

Que cherchez-vous ?

Libellé ⇅ Documents

+ Théologie

- L'inscription est terminée, vous pouvez fermer l'application **Scolaweb**.

Dans votre messagerie vous recevez un courrier de « **tice@ict-toulouse.fr** » portant le numéro de la commande (du panier) avec la liste des enseignements inscrits.

De : <tice@ict-toulouse.fr>
 Objet : Confirmation de votre inscription
 À : [moi](#)

Informations sur l'inscription :

Nom : Z_DUPONT
 Prénom : EVELYNE
 2 inscription(s) effectuée(s) à partir du panier N°: 235880620.

- Inscription au groupe 'TEB18_CAB - Certificat Art et Bible'
 N° ID inscription :235937910
- Inscription au cours 'TEB18_ABP_P05 - La figure de Moïse (1)'
 N° ID inscription :235937898